

中華工程股份有限公司及子公司

合併財務報告暨會計師核閱報告  
民國109及108年第1季

地址：台北市東興路12號6樓

電話：(02)8787-6687

## § 目 錄 §

項	目 頁	次	財 務 報 告 附 註 編 號
一、封 面	1		-
二、目 錄	2		-
三、會計師核閱報告	3~4		-
四、合併資產負債表	5		-
五、合併綜合損益表	6~8		-
六、合併權益變動表	9		-
七、合併現金流量表	10~12		-
八、合併財務報表附註			
(一) 公司沿革	13		一
(二) 通過財務報告之日期及程序	13		二
(三) 新發布及修訂準則及解釋之適用	13~15		三
(四) 重大會計政策之彙總說明	15~16		四
(五) 重大會計判斷、估計及假設不確定性之主要來源	16		五
(六) 重要會計項目之說明	17~50		六~三五
(七) 關係人交易	50~55		三六
(八) 質抵押之資產	55		三七
(九) 重大或有負債及未認列之合約承諾	56		三八
(十) 重大之災害損失	-		-
(十一) 重大之期後事項	56		三九
(十二) 其 他	56~57		四十
(十三) 附註揭露事項			
1. 重大交易事項相關資訊	57， 59~67，71		四一
2. 轉投資事業相關資訊	57，68~70		四一
3. 大陸投資資訊	57，72~73		四一
4. 主要股東資訊	58，74		四一
(十四) 部門資訊	58		四二

### 會計師核閱報告

中華工程股份有限公司 公鑒：

#### 前 言

中華工程股份有限公司及子公司民國 109 年及 108 年 3 月 31 日之合併資產負債表，暨民國 109 年及 108 年 1 月 1 日至 3 月 31 日之合併綜合損益表、合併權益變動表、合併現金流量表，以及合併財務報表附註（包括重大會計政策彙總），業經本會計師核閱竣事。依證券發行人財務報告編製準則及經金融監督管理委員會認可並發布生效之國際會計準則第 34 號「期中財務報導」編製允當表達之財務報表係管理階層之責任，本會計師之責任係依據核閱結果對合併財務報表作成結論。

#### 範 圍

除保留結論之基礎段所述者外，本會計師係依照審計準則公報第六十五號「財務報表之核閱」執行核閱工作。核閱合併財務報表時所執行之程序包括查詢（主要向負責財務與會計事務之人員查詢）、分析性程序及其他核閱程序。核閱工作之範圍明顯小於查核工作之範圍，因此本會計師可能無法察覺所有可藉由查核工作辨認之重大事項，故無法表示查核意見。

#### 保留結論之基礎

如合併財務報表附註十四所述，列入上開合併財務報表之部分非重要子公司之同期間財務報表未經會計師核閱，其民國 109 年及 108 年 3 月 31 日之資產總額分別為新台幣 4,522,679 仟元及新台幣 4,327,007 仟元，分別占合併資產總額之 10.69%及 10.72%；負債總額分別為新台幣 1,057,311 仟元及新台幣 1,005,651 仟元，分別占合併負債總額之 4.67%及 5.03%；其民國 109 年及 108 年 1 月 1 日至 3 月 31 日之綜合損益總額分別為新台幣 14,381 仟元及新台幣 26,480 仟元，分別占合併綜合損益總額之(4.04%)及 7.37%。如合併財務報

表附註十五所述，民國 109 年及 108 年 3 月 31 日採用權益法之投資餘額分別計新台幣 2,026,812 仟元及 2,579,483 仟元與民國 109 年及 108 年 1 月 1 日至 3 月 31 日採用權益法認列之關聯企業綜合損益之份額分別計新台幣(44,009)仟元及 20,374 仟元，係依據被投資公司同期間未經會計師核閱之財務報表認列，另合併財務報表附註四一附註揭露所述轉投資事業之相關資訊，其與前述子公司及被投資公司有關之資訊亦未經會計師核閱。

#### 保留結論


依本會計師核閱結果，除保留結論之基礎段所述部分非重要子公司及被投資公司之財務報表倘經會計師核閱，對合併財務報表可能有所調整之影響外，並未發現上開合併財務報表在所有重大方面有未依照證券發行人財務報告編製準則及經金融監督管理委員會認可並發布生效之國際會計準則第 34 號「期中財務報導」編製，致無法允當表達中華工程股份有限公司及子公司民國 109 年及 108 年 3 月 31 日之合併財務狀況，暨民國 109 年及 108 年 1 月 1 日至 3 月 31 日之合併財務績效及合併現金流量之情事。

勤業眾信聯合會計師事務所

會計師

李 東 峰

李東峰



會計師

黃 堯 麟


黃堯麟



證券暨期貨管理委員會核准文號  
台財證六字第 0930128050 號

金融監督管理委員會核准文號  
金管證審字第 1060004806 號

中 華 民 國 109 年 5 月 13 日



民國 109 年 3 月 31 日及 3 月 31 日

單位：新台幣仟元

代 碼	資	108年12月31日 (經查核)			108年3月31日 (經核閱)		
		金額	%	金額	金額	%	
	流動資產						
1100	現金及約當現金 (附註六及十六)	\$ 1,474,510	4	\$ 2,675,471	6	\$ 1,003,153	3
1110	透過損益按公允價值衡量之金融資產—流動 (附註七)	137,409	-	413,619	1	146,790	-
1120	透過其他綜合損益按公允價值衡量之金融資產—流動 (附註八及三七)	824,858	2	804,356	2	734,515	2
1136	按攤銷後成本衡量之金融資產—流動 (附註九、二七及三七)	4,418,233	10	4,159,764	10	3,189,441	8
1150	應收票據及帳款淨額 (附註十、十六、二九及三六)	97,046	-	84,243	-	130,736	-
1180	應收工程款 (附註十、十六、二七、二九及三六)	1,504,348	4	1,535,335	4	1,742,328	4
1140	合約資產—流動 (附註十六、二七、二九及附表一)	3,299,834	8	3,036,294	7	2,976,675	8
1200	應收代辦工業區開發款項 (附註十一及二七)	7,711,807	18	7,866,660	18	8,856,474	22
1310	存 貨	11,762	-	11,678	-	14,701	-
1321	待售房地—淨額 (附註十二、二七及三七)	11,434,633	27	12,679,251	29	1,755,869	4
1324	在建房地 (附註十三、二七及三七)	2,456,714	6	933,215	2	7,053,263	18
1478	工程存出保證金 (附註二七)	121,927	-	141,630	-	329,590	1
1479	其他流動資產 (附註十六及三六)	1,249,861	3	1,040,882	3	2,937,066	7
11XX	流動資產總計	34,742,942	82	35,382,398	82	30,870,601	77
	非流動資產						
1517	透過其他綜合損益按公允價值衡量之金融資產—非流動 (附註八及三七)	473,909	1	640,637	1	748,672	2
1535	按攤銷後成本衡量之金融資產—非流動 (附註九及三七)	187	-	5,347	-	851,880	2
1550	採用權益法之投資 (附註十五)	2,026,812	5	2,070,821	5	2,579,483	6
1600	不動產、廠房及設備淨額 (附註十七及三七)	3,313,585	8	3,312,312	8	3,401,461	9
1755	使用權資產 (附註十八及三六)	280,402	1	273,773	1	261,451	1
1760	投資性不動產淨額 (附註十九及三七)	830,586	2	833,366	2	843,622	2
1805	商譽 (附註二十)	43,997	-	43,997	-	101,673	-
1840	遞延所得稅資產 (附註四)	521,516	1	539,080	1	575,732	1
1920	存出保證金 (附註十六及三六)	55,778	-	70,036	-	85,697	-
1990	其他非流動資產 (附註十六)	19,999	-	52,407	-	27,732	-
15XX	非流動資產總計	7,566,771	18	7,841,776	18	9,477,403	23
1XXX	資 產 總 計	\$ 42,309,713	100	\$ 43,224,174	100	\$ 40,348,004	100
	流動負債						
2100	短期借款 (附註二一及三七)	\$ 3,500,611	8	\$ 3,411,180	8	\$ 3,003,822	7
2110	應付短期票券 (附註二一及三七)	1,381,470	3	1,434,225	3	628,045	2
2150	應付票據 (附註二七)	11,244	-	2,771	-	112,322	-
2170	應付帳款 (附註十六、二三及二七)	4,097,373	10	4,220,191	10	2,219,821	6
2130	合約負債—流動 (附註十六、二七、二九、三六及附表一)	2,052,485	5	2,086,102	5	2,358,439	6
2280	租賃負債—流動 (附註十八及三六)	75,564	-	68,088	-	59,226	-
2190	應付建造合約款 (附註二七及附表一)	-	-	-	-	59,646	-
2209	應付費用 (附註十六及三六)	407,103	1	388,273	1	365,521	1
2219	應付代辦工業區開發款項 (附註二四及二七)	1,941,559	5	1,935,924	4	1,906,166	5
2230	本期所得稅負債 (附註四)	13,110	-	9,803	-	8,353	-
2250	負債準備—流動 (附註二五及二七)	580,238	1	588,865	1	458,919	1
2330	工程存入保證金—流動 (附註二七)	345,980	1	354,199	1	359,482	1
2322	一年內到期長期借款 (附註二一及三七)	1,776,839	4	1,719,228	4	172,903	-
2399	其他流動負債 (附註十六及三六)	278,298	1	346,231	1	339,324	1
21XX	流動負債總計	16,461,874	39	16,565,080	38	12,051,989	30
	非流動負債						
2580	租賃負債—非流動 (附註十八及三六)	209,710	1	209,586	1	203,232	1
2540	長期借款 (附註二一及三七)	4,016,560	9	4,450,435	10	5,895,541	15
2570	遞延所得稅負債 (附註四)	1,109,314	3	1,108,846	3	1,116,800	3
2550	負債準備—非流動 (附註二五)	669,921	2	669,921	2	562,882	1
2640	淨確定福利負債—非流動 (附註四及二六)	136,204	-	125,863	-	125,475	-
2645	存入保證金 (附註三六)	34,589	-	69,435	-	48,922	-
2670	其他非流動負債	2,719	-	450	-	3,418	-
25XX	非流動負債總計	6,179,017	15	6,634,536	16	7,956,270	20
2XXX	負債總計	22,640,891	54	23,199,616	54	20,008,259	50
	歸屬於本公司業主之權益						
3110	普通股股本	15,308,998	36	15,308,998	35	15,308,998	38
3200	資本公積	73,833	-	73,782	-	69,688	-
	保留盈餘						
3310	法定盈餘公積	728,425	2	728,425	2	692,092	2
3320	特別盈餘公積	2,788,570	6	2,788,570	6	2,798,252	7
3350	未分配盈餘	1,567,978	4	1,563,695	4	1,732,624	4
3300	保留盈餘總計	5,084,973	12	5,080,690	12	5,222,968	13
3490	其他權益	( 922,722 )	( 2 )	( 566,283 )	( 1 )	( 400,202 )	( 1 )
31XX	本公司業主之權益總計	19,545,077	46	19,897,187	46	20,201,452	50
36XX	非控制權益	123,745	-	127,371	-	138,293	-
3XXX	權益總計	19,668,822	46	20,024,558	46	20,339,745	50
	負債與權益總計	\$ 42,309,713	100	\$ 43,224,174	100	\$ 40,348,004	100

後附之附註係本合併財務報告之一部分。

(請參閱勤業眾信聯合會計師事務所 109 年 5 月 13 日核閱報告)

董事長：沈華養



經理人：沈華養



會計主管：蘇育民



中華工程股份有限公司及子公司

合併綜合損益表

民國 109 年及 108 年 1 月 1 日至 3 月 31 日

(僅經核閱，不依一般公認審計準則查核)

單位：新台幣仟元，惟  
每股盈餘為元

代 碼	109年1月1日至3月31日			108年1月1日至3月31日		
	金	額	%	金	額	%
	營業收入(附註十六、二九、 三六及四二)					
4520	\$	2,455,777	86	\$	2,521,790	76
4800		407,091	14		802,020	24
4000		<u>2,862,868</u>	<u>100</u>		<u>3,323,810</u>	<u>100</u>
	營業成本(附註十六、三六 及四二)					
5520		2,260,715	79		2,439,599	73
5800		368,307	13		484,174	15
5000		<u>2,629,022</u>	<u>92</u>		<u>2,923,773</u>	<u>88</u>
5950		<u>233,846</u>	<u>8</u>		<u>400,037</u>	<u>12</u>
	營業費用(附註三十及三六)					
6100		33,394	1		31,374	1
6200		99,956	3		132,056	4
6300		3,829	-		4,020	-
6000		<u>137,179</u>	<u>4</u>		<u>167,450</u>	<u>5</u>
6900		<u>96,667</u>	<u>4</u>		<u>232,587</u>	<u>7</u>
	營業外收入及支出					
7010		40,705	1		46,424	1
7020		( 35,131)	-		( 30,271)	-

(接次頁)

(承前頁)

代 碼		109年1月1日至3月31日		108年1月1日至3月31日	
		金 額	%	金 額	%
7050	財務成本 (附註十三、 二一、二二、三十及 三六)	(\$ 48,040)	( 2)	(\$ 48,018)	( 1)
7060	採用權益法認列之關聯 企業損失之份額 (附 註十五)	( 38,169)	( 1)	( 12,742)	-
7000	營業外收入及支出 合計	( 80,635)	( 3)	( 44,607)	( 1)
7900	稅前淨利	16,032	1	187,980	6
7950	所得稅費用 (附註四及三一)	15,011	1	46,885	2
8200	本期淨利	1,021	-	141,095	4
	其他綜合損益 (附註二八)				
	不重分類至損益之項目				
8316	透過其他綜合損益 按公允價值衡量 之權益工具投資 未實現評價損益	( 336,277)	( 12)	166,401	5
8320	採用權益法認列之 關聯企業及合資 之其他綜合損益 之份額	-	-	877	-
8310		( 336,277)	( 12)	167,278	5
	後續可能重分類至損益 之項目				
8361	國外營運機構財務 報表換算之兌換 差額	( 14,691)	-	18,618	1
8370	採用權益法認列之 關聯企業之其他 綜合損失之份額	( 5,840)	-	32,239	1
8360		( 20,531)	-	50,857	2
8300	其他綜合損益合計	( 356,808)	( 12)	218,135	7
8500	本期綜合損益總額	(\$ 355,787)	( 12)	\$ 359,230	11

(接次頁)

(承前頁)

代 碼	109年1月1日至3月31日			108年1月1日至3月31日		
	金	額	%	金	額	%
淨利歸屬於：						
8610	\$	4,283	-	\$	141,175	4
8620	(	<u>3,262</u> )	-	(	<u>80</u> )	-
8600	\$	<u>1,021</u>	-	\$	<u>141,095</u>	4
綜合損益總額歸屬於：						
8710	(\$	352,161)	( 12)	\$	359,006	11
8720	(	<u>3,626</u> )	-		<u>224</u>	-
8700	(\$	<u>355,787</u> )	( <u>12</u> )	\$	<u>359,230</u>	<u>11</u>
每股盈餘 (附註三二)						
9710	\$	<u>0.003</u>		\$	<u>0.092</u>	
9810	\$	<u>0.003</u>		\$	<u>0.092</u>	

後附之附註係本合併財務報告之一部分。

(請參閱勤業眾信聯合會計師事務所民國 109 年 5 月 13 日核閱報告)

董事長：沈華養




經理人：沈華養



會計主管：蘇育民







民國 109 年 5 月 13 日  
( 僅 供 查 核 )

單位：新台幣仟元

歸 屬 於 本 公 司 業 主 之 權 益		其 他 權 益 項 目										非 控 制 權 益 ( 附 註 二 八 及 三 三 )		權 益 總 額	
		保 留 盈 餘							透 過 其 他 綜 合 損 益 按 允 價 值 衡 量 之 金 融 資 產 未 實 現 損 益						
代 碼	股 數 ( 仟 股 )	金 額	資 本 公 積	法 定 盈 餘 公 積	特 別 盈 餘 公 積	未 分 配 盈 餘	保 留 盈 餘 合 計	國 外 營 運 機 構 財 務 報 表 換 算 之 兌 換 差 額	金 融 資 產 未 實 現 損 益	其 他 權 益 項 目 合 計	總 計				
A1	108 年 1 月 1 日 餘 額	1,530,899	\$ 15,308,998	\$ 69,688	\$ 692,092	\$ 2,801,480	\$ 1,540,879	\$ 5,034,451	(\$ 230,373)	(\$ 328,389)	(\$ 558,762)	\$ 19,854,375	\$ 139,944	\$ 19,994,319	
B17	特 別 盈 餘 公 積 迴 轉	-	-	-	-	( 3,228 )	3,228	-	-	-	-	-	-	-	-
D1	108 年 1 月 1 日 至 3 月 31 日 淨 利 ( 損 )	-	-	-	-	-	141,175	141,175	-	-	-	141,175	( 80 )	141,095	
D3	108 年 1 月 1 日 至 3 月 31 日 其 他 綜 合 損 益 淨 額	-	-	-	-	-	-	-	50,787	167,044	217,831	217,831	304	218,135	
D5	108 年 1 月 1 日 至 3 月 31 日 綜 合 損 益 總 額	-	-	-	-	-	141,175	141,175	50,787	167,044	217,831	359,006	224	359,230	
M5	取 得 子 公 司 部 分 權 益	-	-	-	-	-	( 203 )	( 203 )	-	-	-	( 203 )	( 1,875 )	( 2,078 )	
M7	處 分 採 用 權 益 法 之 投 資	-	-	-	-	-	47,545	47,545	-	( 59,271 )	( 59,271 )	( 11,726 )	-	( 11,726 )	
Z1	108 年 3 月 31 日 餘 額	1,530,899	\$ 15,308,998	\$ 69,688	\$ 692,092	\$ 2,798,252	\$ 1,732,624	\$ 5,222,968	(\$ 179,586)	(\$ 220,616)	(\$ 400,202)	\$ 20,201,452	\$ 138,293	\$ 20,339,745	
A1	109 年 1 月 1 日 餘 額	1,530,899	\$ 15,308,998	\$ 73,782	\$ 728,425	\$ 2,788,570	\$ 1,563,695	\$ 5,080,690	(\$ 322,536)	(\$ 243,747)	(\$ 566,283)	\$ 19,897,187	\$ 127,371	\$ 20,024,558	
D1	109 年 1 月 1 日 至 3 月 31 日 淨 利 ( 損 )	-	-	-	-	-	4,283	4,283	-	-	-	4,283	( 3,262 )	1,021	
D3	109 年 1 月 1 日 至 3 月 31 日 其 他 綜 合 損 益 淨 額	-	-	-	-	-	-	-	( 20,485 )	( 335,959 )	( 356,444 )	( 356,444 )	( 364 )	( 356,808 )	
D5	109 年 1 月 1 日 至 3 月 31 日 綜 合 損 益 總 額	-	-	-	-	-	4,283	4,283	( 20,485 )	( 335,959 )	( 356,444 )	( 352,161 )	( 3,626 )	( 355,787 )	
C3	因 受 領 贈 與 產 生 者	-	-	51	-	-	-	-	-	-	-	51	-	51	
Z1	109 年 3 月 31 日 餘 額	1,530,899	\$ 15,308,998	\$ 73,833	\$ 728,425	\$ 2,788,570	\$ 1,567,978	\$ 5,084,973	(\$ 343,021)	(\$ 579,706)	(\$ 922,727)	\$ 19,545,077	\$ 123,745	\$ 19,668,822	

後 附 之 附 註 係 本 合 併 財 務 報 告 之 一 部 分 。

( 請 參 閱 勤 業 眾 信 聯 合 會 計 師 事 務 所 民 國 109 年 5 月 13 日 核 閱 報 告 )

董 事 長：沈 華 養



經 理 人：沈 華 養



會 計 主 管：蘇 育 民



中華工程股份有限公司及子公司

合併現金流量表

民國 109 年及 108 年 1 月 1 日至 3 月 31 日

(僅經核閱，未依一般公認審計準則查核)

單位：新台幣仟元

代 碼		109年1月1日 至3月31日	108年1月1日 至3月31日
	營業活動之現金流量		
A10000	稅前淨利	\$ 16,032	\$ 187,980
A20010	收益費損項目：		
A20100	折舊費用	42,800	48,467
A20400	透過損益按公允價值衡量之金融資產及負債淨損失(利益)	21,515	( 7,527)
A20900	財務成本	48,040	48,018
A21200	利息收入	( 24,224)	( 32,829)
A22300	採用權益法認列之關聯企業損益之份額	38,169	12,742
A22500	處分及報廢不動產、廠房及設備淨損失(利益)	( 444)	81
A29900	迴轉賠償損失	( 169)	( 5,045)
A23200	處分採用權益法之投資損失	-	11,423
A30000	營業資產及負債之淨變動數		
A31130	應收票據	518	175
A31150	應收帳款	( 13,321)	( 26,764)
A31160	應收工程款	30,987	( 79,274)
A31125	合約資產	( 263,540)	( 289,888)
A31180	應收代辦工業區開發款項	154,853	206,584
A31200	存 貨	( 84)	267
A31120	在建房地	( 274,910)	( 164,111)
A31230	預付款項	( 12,857)	27,636
A31240	其他流動資產	( 196,933)	( 307,638)
A32130	應付票據	8,473	( 55,938)
A32150	應付帳款	( 122,818)	70,637
A32125	合約負債	( 33,617)	( 144,740)
A32170	應付建造合約款	-	5,287
A32190	應付費用	18,830	38,361
A32180	應付代辦工業區開發款項	5,635	7,746
A32200	負債準備	( 8,458)	42,878

(接次頁)

(承前頁)

代 碼		109年1月1日 至3月31日	108年1月1日 至3月31日
A32230	其他流動負債	(\$ 61,399)	\$ 9,457
A32240	淨確定福利負債準備	<u>10,341</u>	<u>9,640</u>
A33000	營運產生之現金	( 616,581)	( 386,375)
A33100	收取之利息	24,224	32,829
A33300	支付之利息	( 58,529)	( 62,367)
A33500	支付之所得稅	( <u>2,188</u> )	( <u>3,721</u> )
AAAA	營業活動之淨現金流出	( <u>653,074</u> )	( <u>419,634</u> )
投資活動之現金流量			
B00010	取得透過其他綜合損益按公允價值 衡量之金融資產	( 190,051)	( 14,722)
B00020	處分透過其他綜合損益按公允價值 衡量之金融資產	-	17,033
B00100	取得指定為透過損益按公允價值衡 量之金融資產	( 60,906)	( 2,562)
B00200	處分透過損益按公允價值衡量之金 融資產	315,601	22,557
B00040	取得按攤銷後成本衡量之金融資產	( 258,469)	-
B00050	處分按攤銷後成本衡量之金融資產	5,160	201,004
B02800	處分不動產、廠房及設備	963	-
B02300	處分採用權益法之淨現金流入	-	215,600
B02700	購置不動產、廠房及設備價款	( 22,940)	( 10,450)
B03700	存出保證金減少(增加)	33,961	( 18,822)
B06700	其他資產減少	<u>41,735</u>	<u>1,867</u>
BBBB	投資活動之淨現金流入(出)	( <u>134,946</u> )	( <u>411,505</u> )
籌資活動之現金流量			
C00200	短期借款減少	( 159,146)	( 475,999)
C00600	應付短期票券減少	( 52,755)	( 1,198,417)
C01300	償還公司債	-	( 32,900)
C01600	舉借(償還)長期借款	( 376,264)	1,787,840
C03100	存入保證金減少	( 43,065)	( 19,185)
C04300	其他非流動負債增加	2,269	1,537
C04020	租賃負債本金償還	( 18,642)	( 13,197)
C05800	非控制權益變動	-	( 2,078)
C09900	因受領贈與產生者	<u>51</u>	-
CCCC	籌資活動之淨現金流入(出)	( <u>647,552</u> )	( <u>47,601</u> )

(接次頁)

(承前頁)

代 碼		109年1月1日 至3月31日	108年1月1日 至3月31日
DDDD	匯率變動對現金及約當現金之影響	(\$ 13,966)	\$ 13,189
EEEE	本期現金及約當現金淨增加(減少)	( 1,449,538)	52,661
E00100	期初現金及約當現金餘額	<u>2,675,471</u>	<u>742,835</u>
E00200	期末現金及約當現金餘額	<u>\$ 1,225,933</u>	<u>\$ 795,496</u>

期末現金及約當現金之調節

代 碼		109年3月31日	108年3月31日
E00210	合併資產負債表帳列之現金及約當現金	<u>\$ 1,474,510</u>	<u>\$ 1,003,153</u>
E00240	銀行透支	( <u>248,577</u> )	( <u>207,657</u> )
E00200	現金及約當現金餘額	<u>\$ 1,225,933</u>	<u>\$ 795,496</u>

後附之附註係本合併財務報告之一部分。

(請參閱勤業眾信聯合會計師事務所民國109年5月13日核閱報告)

董事長：沈華養



經理人：沈華養



會計主管：蘇育民



中華工程股份有限公司及子公司

合併財務報表附註

民國 109 年及 108 年 1 月 1 日至 3 月 31 日

(除另註明外，金額以新台幣仟元為單位)

(僅經核閱，未經一般公認審計準則查核)

一、公司沿革

中華工程股份有限公司(以下稱「本公司」)原係經濟部所屬之國營事業，已於 83 年 6 月 22 日完成民營化。主要業務為土木及建築等工程之承攬、投資興建房地及不動產買賣，暨代辦政府計劃工業區之開發。

本公司股票自 82 年 3 月起於台灣證券交易所上市買賣。

本合併財務報告係以本公司之功能性貨幣新台幣表達。

二、通過財務報告之日期及程序

本合併財務報告於 109 年 5 月 13 日經董事會通過。

三、新發布及修訂準則及解釋之適用

(一)首次適用金融監督管理委員會(以下稱「金管會」)認可並發布生效之國際財務報導準則(IFRS)、國際會計準則(IAS)、解釋(IFRIC)及解釋公告(SIC)(以下稱「IFRSs」)

1. IFRS 3 之修正「業務之定義」

合併公司自 109 年 1 月 1 日以後發生之交易應適用本項修正。本修正規定業務應至少包含投入及重大過程，且兩者共同對創造產出之能力作出重大貢獻。判斷「所取得之過程」是否重大，將視取得日是否有產出而有不同判斷要件。此外，新增一種評估所取得之活動及資產組合是否符合業務之簡化方式—集中度測試，企業可自行選用。

2. IAS 1 及 IAS 8 之修正「重大性之定義」

合併公司自 109 年 1 月 1 日開始適用該修正，改以「可被合理預期將影響使用者」作為重大性之門檻，並調整合併財務報告之揭露，刪除可能使重大資訊模糊化之不重大資訊。

109 年適用前述修正無重大影響。

(二) IASB 已發布但尚未經金管會認可並發布生效之 IFRSs

新發布 / 修正 / 修訂準則及解釋	IASB 發布之生效日(註1)
IFRS 10 及 IAS 28 之修正「投資者與其關聯企業或合資間之資產出售或投入」	未定
IFRS 17「保險合約」	2021 年 1 月 1 日
IAS 1 之修正「將負債分類為流動或非流動」	2022 年 1 月 1 日

註 1：除另註明外，上述新發布 / 修正 / 修訂準則或解釋係於各該日期以後開始之年度報導期間生效。

1. IFRS 10 及 IAS 28 之修正「投資者與其關聯企業或合資間之資產出售或投入」

該修正規定，若合併公司出售或投入資產予關聯企業（或合資），或合併公司喪失對子公司之控制，但保留對該子公司之重大影響（或聯合控制），若前述資產或前子公司符合 IFRS 3「企業合併」對「業務」之定義時，合併公司係全數認列該等交易產生之損益。

此外，若合併公司出售或投入資產予關聯企業（或合資），或合併公司在與關聯企業（或合資）之交易中喪失對子公司之控制，但保留對該子公司之重大影響（或聯合控制），若前述資產或前子公司不符合 IFRS 3「業務」之定義時，合併公司僅在與投資者對該等關聯企業（或合資）無關之權益範圍內認列該交易所產生之損益，亦即，屬合併公司對該損益之份額者應予以銷除。

2. IAS 1 之修正「將負債分類為流動或非流動」

該修正係釐清判斷負債是否分類為非流動時，應評估合併公司於報導期間結束日是否具有遞延清償期限至報導期間後至少 12 個月之權利。若合併公司於報導期間結束日具有該權利，無論合併公司是否預期將行使該權利，負債係分類為非流動。該修正並釐清，若合併公司須遵循特定條件始具有遞延清償負債之權利，合併公司必須於報導期間結束日已遵循特定條件，

即使貸款人係於較晚日期測試合併公司是否遵循該等條件亦然。

該修正規定，為負債分類之目的，前述清償係指移轉現金、其他經濟資源或合併公司之權益工具予交易對方致負債之消滅。惟若負債之條款，可能依交易對方之選擇，以移轉合併公司之權益工具而導致其清償，且若該選擇權依 IAS 32「金融工具：表達」之規定係單獨認列於權益，則前述條款並不影響負債之分類。

除上述影響外，截至本合併財務報告通過發布日止，合併公司仍持續評估其他準則、解釋之修正對財務狀況與財務績效之影響，相關影響待評估完成時予以揭露。

#### 四、重大會計政策之彙總說明

##### (一) 遵循聲明

本合併財務報告係依照證券發行人財務報告編製準則及經金管會認可並發布生效之 IAS 34「期中財務報導」編製。本合併財務報告並未包含整份年度財務報告所規定之所有 IFRSs 揭露資訊。

##### (二) 編製基礎

除按公允價值衡量之金融工具及按確定福利義務現值減除計畫資產公允價值認列之淨確定福利負債外，本合併財務報告係依歷史成本基礎編製。

公允價值衡量依照相關輸入值之可觀察程度及重要性分為第 1 等級至第 3 等級：

1. 第 1 等級輸入值：係指於衡量日可取得之相同資產或負債於活絡市場之報價（未經調整）。
2. 第 2 等級輸入值：係指除第 1 等級之報價外，資產或負債直接（亦即價格）或間接（亦即由價格推導而得）之可觀察輸入值。
3. 第 3 等級輸入值：係指資產或負債之不可觀察之輸入值。

##### (三) 合併基礎

本合併財務報告係包含本公司及由本公司所控制個體（子公司）之財務報告。合併綜合損益表已納入被收購或被處分子公司於當期

自收購日起或至處分日止之營運損益。子公司之財務報告已予調整，以使其會計政策與合併公司之會計政策一致。於編製合併財務報告時，各個體間之交易、帳戶餘額、收益及費損已全數予以銷除。子公司之綜合損益總額係歸屬至本公司業主及非控制權益，即使非控制權益因而成為虧損餘額。

當合併公司對子公司所有權權益之變動未導致喪失控制者，係作為權益交易處理。合併公司及非控制權益之帳面金額已予調整，以反映其於子公司相對權益之變動。非控制權益之調整金額與所支付或收取對價之公允價值間之差額，係直接認列為權益且歸屬於本公司業主。

子公司明細、持股比率及營業項目，參閱附註十四、附表六及八。

#### (四) 其他重大會計政策

除下列說明外，請參閱 108 年度合併財務報告之重大會計政策彙總說明。

##### 1. 確定福利退職後福利

期中期間之退休金成本係採用前一年度結束日依精算決定之退休金成本率，以年初至當期末為基礎計算，並針對本期之重大市場波動，及重大計畫修正、清償或其他重大一次性事項加以調整。

##### 2. 所得稅

所得稅費用係當期所得稅及遞延所得稅之總和。期中期間之所得稅係以年度為基礎進行評估，以預期年度總盈餘所適用之稅率，就期中稅前利益予以計算。

#### 五、重大會計判斷、估計及假設不確定性之主要來源

請參閱 108 年度合併財務報告之重大會計判斷、估計及假設不確定性主要來源說明。



六、現金及約當現金

	109年3月31日	108年12月31日	108年3月31日
庫存現金及週轉金	\$ 6,590	\$ 7,670	\$ 9,683
銀行支票及活期存款	1,452,997	2,667,801	977,898
約當現金(原始到期日在3個月以內之投資)			
銀行定期存款	14,923	-	15,572
	<u>\$ 1,474,510</u>	<u>\$ 2,675,471</u>	<u>\$ 1,003,153</u>

七、透過損益按公允價值衡量之金融工具

	109年3月31日	108年12月31日	108年3月31日
<u>金融資產—流動</u>			
指定透過損益按公允價值衡量			
非衍生金融資產			
—國內上市(櫃)股票	\$ 122,687	\$ 93,896	\$ 135,968
—國內未上市(櫃)股票	14,722	314,722	-
強制透過損益按公允價值衡量			
非衍生金融資產			
—基金受益憑證	-	5,001	10,822
	<u>\$ 137,409</u>	<u>\$ 413,619</u>	<u>\$ 146,790</u>

八、透過其他綜合損益按公允價值衡量之金融資產

透過其他綜合損益按公允價值衡量之權益工具投資

	109年3月31日	108年12月31日	108年3月31日
<u>流    動</u>			
國內上市(櫃)股票	<u>\$ 824,858</u>	<u>\$ 804,356</u>	<u>\$ 734,515</u>
<u>非  流  動</u>			
國內上市(櫃)股票	\$ 394,531	\$ 527,476	\$ 620,259
國內未上市(櫃)股票	79,378	113,161	128,413
電影投資案—萌學園之尋找磐古	-	-	-
	<u>\$ 473,909</u>	<u>\$ 640,637</u>	<u>\$ 748,672</u>

合併公司依中長期策略目的投資臺灣中小企業銀行股份有限公司、中國石油化學工業開發股份有限公司、世正開發股份有限公司及海外投資開發股份有限公司等普通股，並預期透過長期投資獲利。合併公司管理階層認為若將該等投資之短期公允價值波動列入損益，與前述長期投資規劃並不一致，因此選擇指定該等投資為透過其他綜合損益按公允價值衡量。

透過其他綜合損益按公允價值衡量之權益工具投資質押之資訊，請參閱附註三七。

#### 九、按攤銷後成本衡量之金融資產

	109年3月31日	108年12月31日	108年3月31日
<u>流 動</u>			
國內投資			
原始到期日超過3個月 之定期存款	\$ 1,961,685	\$ 1,357,298	\$ 2,086,741
其他(註)	<u>2,456,548</u>	<u>2,802,466</u>	<u>1,102,700</u>
	<u>\$ 4,418,233</u>	<u>\$ 4,159,764</u>	<u>\$ 3,189,441</u>
<u>非 流 動</u>			
國內投資			
原始到期日超過3個月 之定期存款	\$ 187	\$ 2,787	\$ 851,880
其他(註)	<u>-</u>	<u>2,560</u>	<u>-</u>
	<u>\$ 187</u>	<u>\$ 5,347</u>	<u>\$ 851,880</u>

註：其他係銀行存款備償戶、信託戶等受限制資產。

按攤銷後成本衡量之金融資產質押之資訊，參閱附註三七。

#### 十、應收票據、應收帳款及應收工程款

	109年3月31日	108年12月31日	108年3月31日
應收票據	<u>\$ 43</u>	<u>\$ 561</u>	<u>\$ 1,523</u>
<u>應收帳款</u>			
按攤銷後成本衡量			
總帳面金額	\$ 109,694	\$ 96,373	\$ 144,446
減：備抵損失	<u>(12,691)</u>	<u>(12,691)</u>	<u>(15,233)</u>
	<u>\$ 97,003</u>	<u>\$ 83,682</u>	<u>\$ 129,213</u>
應收工程款	<u>\$ 1,504,348</u>	<u>\$ 1,535,335</u>	<u>\$ 1,742,328</u>

(一) 應收帳款及應收工程款

合併公司對商品銷售之平均授信期間為 90 天，應收款項之減損評估係依據個別評估、帳齡分析、歷史經驗及客戶目前財務狀況分析，以估計無法回收之金額。

於決定應收帳款可回收性時，合併公司考量應收帳款自原始授信日至呈現於資產負債表時，此段期間信用品質之變化。由於歷史經驗顯示，除非交易相對人為公家機關因其信用品質良好而評估無須提列備抵呆帳外，原則上針對超過授信期間之應收帳款評估其未來無法回收之金額，認列適當之備抵呆帳。

除已有客觀證據顯示特定交易對方之應收帳款無法回收而個別認列適當之備抵呆帳外，原則上其備抵呆帳提列係參考歷史經驗採集體評估，將客戶區分為不同風險群組並依各群組之預期損失率認列備抵損失。

應收帳款及應收工程款淨額之帳齡分析如下：

	109年3月31日	108年12月31日	108年3月31日
未逾期	\$ 1,589,655	\$ 1,608,182	\$ 1,853,797
60天以下	9,686	9,702	15,899
61至90天	1,358	1,133	1,641
91至120天	652	-	200
121天以上	-	-	4
合計	<u>\$ 1,601,351</u>	<u>\$ 1,619,017</u>	<u>\$ 1,871,541</u>

應收帳款備抵損失之變動資訊如下：

	109年1月1日 至3月31日	108年1月1日 至3月31日
期初餘額	\$ 12,691	\$ 15,233
減：本期迴轉減損損失	-	-
期末餘額	<u>\$ 12,691</u>	<u>\$ 15,233</u>

(二) 應收票據及其他應收款

合併公司之應收票據及其他應收款未有逾期之情事，經評估未有可回收不確定之情事，故無需提列備抵呆帳。

十一、應收代辦工業區開發款項

	109年3月31日	108年12月31日	108年3月31日
彰濱工業區	\$ 5,733,010	\$ 5,882,643	\$ 6,860,055
其他一般工業區	<u>1,978,797</u>	<u>1,984,017</u>	<u>1,996,419</u>
	<u>\$ 7,711,807</u>	<u>\$ 7,866,660</u>	<u>\$ 8,856,474</u>

109年及108年1月1日至3月31日分別持續投入開發成本(包含加計息)220,976仟元及310,245仟元;109年及108年1月1日至3月31日回收金額分別為375,829仟元及516,829仟元。

合併公司應收代辦工業區開發款項主要係受經濟部工業局委託開發工業區所產生之代墊開發款本金及利息，經評估下列因素，尚無須提列備抵呆帳：

- (一) 工業區土地售價係依據預估開發總成本審定，審定開發成本結算基準日後所產生之利息並有售價逐月加計利息調整機制因應，以作為確實反映各時點之工業區售價依據，廠商所繳價款即包含前述審定開發成本結算基準日後所發生之利息；經濟部工業局執行工業區土地出租方案歸墊受託開發單位之開發成本亦係依據廠商簽訂租約當月之價格計算，土地租售收入僅為優先償還開發成本墊款方式之一，尚可透過編列預算或其他相關替代規定措施返還。
- (二) 由於工業區開發合約係屬民法委任合約，受託開發單位依約依法均無須承擔盈虧風險；因處理委任事務所墊付之費用依法並得向委任人請求償還，委任人既為政府機關，債信不容置疑。
- (三) 開發合約僅約定土地出售價款之處理係優先償還開發單位墊付之開發成本，而非約定土地租售收入為唯一之還款財源。工業區開發為政府推動工業發展之政策工具，工業區土地如有滯銷或租售價格高於市場行情致長期無法出售情事，政府自需採行因應對策及措施解決，受託開發單位墊款之回收性與土地是否能順利出售並無必然關係。

(四) 合併公司應收代辦工業區開發款項以往歷史紀錄並未有實際發生呆帳情事，且經濟部工業局亦未曾聲明或表示不償還本公司代墊之各項開發成本，加以款項陸續回收及其中部分個案已有全數收回款項之情事。

綜上所述，工業區開發墊款之回收並無重大疑慮或不確定性，尚不須提列備抵呆帳。

## 十二、待售房地－淨額

	109年3月31日	108年12月31日	108年3月31日
台北市信義段三小段	\$ 10,923,432	\$ 10,923,432	\$ -
利澤工業區	267,436	267,436	267,436
台北市中正區臨沂段三小段	99,324	99,324	99,324
淡水鎮中山北路房地	72,519	72,519	72,519
花蓮縣壽豐鄉中坑段及 牛山段	40,622	40,622	40,622
台中市北屯區大華段	21,355	21,355	21,355
雲林縣埔尾段	6,117	6,117	6,117
靜馨苑	2,013	2,013	2,013
美國喬治亞州克萊頓郡	908	900	925
美國喬治亞州亨利郡	907	899	924
土城沛陂段	-	1,244,634	1,244,634
	<u>\$ 11,434,633</u>	<u>\$ 12,679,251</u>	<u>\$ 1,755,869</u>

係合併公司投資專供出售買賣之用。109年3月31日暨108年12月31日及3月31日之備抵跌價損失均為49,893仟元。

合併公司於109年5月13日董事會通過土城沛陂段土地開發計畫，故將該筆土地重分類至在建房地。

待售房地－淨額質抵押之相關資訊，請參閱附註三七。

## 十三、在建房地

工 程 名 稱	投資興建方式	在 建 房 地		
		營 建 用 地	營 建 成 本	合 計
<u>109年3月31日</u>				
土城沛陂段	自地自建	\$ 1,244,634	\$ 78,078	\$ 1,322,712
台北市寶清段一小段	合建分屋	45,542	1,059,400	1,104,942
台北市正義段四小段	—	25,236	-	25,236
台北市南港三小段	合建分屋	-	3,824	3,824
		<u>\$ 1,315,412</u>	<u>\$ 1,141,302</u>	<u>\$ 2,456,714</u>

(接次頁)

(承前頁)

工 程 名 稱	投資興建方式	在 建 房 地		地 計
		營 建 用 地	營 建 成 本	
<u>108年12月31日</u>				
台北市寶清段一小段	合建分屋	\$ 21,475	\$ 882,682	\$ 904,157
台北市正義段四小段	—	25,236	-	25,236
台北市南港三小段	合建分屋	-	3,822	3,822
		<u>\$ 46,711</u>	<u>\$ 886,504</u>	<u>\$ 933,215</u>
<u>108年3月31日</u>				
台北市信義段三小段	合建分售	\$ -	\$ 6,361,880	\$ 6,361,880
台北市寶清段一小段	合建分屋	-	662,407	662,407
台北市正義段四小段	—	25,236	-	25,236
台北市南港三小段	合建分屋	-	3,740	3,740
		<u>\$ 25,236</u>	<u>\$ 7,028,027</u>	<u>\$ 7,053,263</u>

合併公司於 98 年 11 月取得正義段四小段 434 地號土地，目前仍持續整合中，待與周邊地主洽談合建或辦理都市更新程序完結後進行開發作業。

合併公司於 99 年 3 月與亞太工商聯公司簽訂台北市信義段三小段亞太會館之土地合建分售案，並規劃興建住宅大樓，於 108 年 4 月 3 日辦理合建分屋，且於 108 年 4 月 22 日辦理交屋作業及所有權移轉登記並將該筆房地產重分類至待售房地一淨額，相關資訊請詳附註十二。

合併公司於 100 年 2 月起辦理台北市松山區寶清段一小段 57-2、57-13 及 57 地號延壽國宅之都市更新案，其中寶清段一小段 57-2 地號都更基地於 101 年 5 月更新單元劃定，103 年 4 月事業計畫核定，105 年 8 月權利變換計畫核定，106 年 10 月申報開工，截至 109 年 3 月 31 日止已進行內裝隔間封板及水電配置等相關工程施作；寶清段一小段 57-13 地號都更基地於 102 年 10 月更新單元劃定，104 年 12 月事業計畫核定，107 年 12 月權利變換計畫核定，108 年 1 月 23 日取得權利變換核准函，108 年 6 月 13 日通過建照核准，並於 108 年 9 月 26 日舉行第一次公辦協調會，並於 108 年 12 月 10 日通過代拆審議會，截至 109 年 3 月 31 日止已完成搬遷作業；另寶清段一小段 57 地號都更基地於 103 年 12 月更新單元劃定，106 年 6 月事業計畫核定，於 107 年 10 月權利變換計畫掛件申請，於 108 年 2 月舉行公聽會，並於 108 年 12 月

23日召開聽證會，截至109年3月31日止尚在進行權利變換計畫複審程序。

合併公司於104年底起辦理南港區南港段三小段316地號等3筆都更基地之都市更新案，於104年12月提送事業計畫審查，106年12月事業計畫第二次聽證會議，並於108年12月9日舉行事業計畫審議大會，截至109年3月31日止尚在進行事業計畫複審程序。

合併公司於109年及108年1月1日至3月31日，合併公司資本化前利息費用分別為51,995仟元及49,580仟元，在建房地利息資本化金額分別為3,955仟元及1,562仟元，資本化年利率分別為2.190%~2.194%及2.540%。

#### 十四、子公司

##### 列入合併財務報告之子公司

本合併財務報告編製主體如下：

投資公司名稱	子公司名稱	業務性質	所 持 股 權 百 分 比			說 明
			109年 3月31日	108年 12月31日	108年 3月31日	
中華工程股份有限公司	中華城股份有限公司	投資業	99.95	99.95	99.95	1
	中工機械股份有限公司	工程施工機械之租賃、建材零售 木材批發及其他相關業務、預 拌混凝土等之加工買賣經銷 及代理等業務、土木、結構、 交通、水利、港灣、大地、大 眾捷運工程之規劃設計與檢 測等顧問業務(建築師業務除 外)	99.29	99.29	99.10	1及3
	中工投資股份有限公司	營建及機電等海外業務	100.00	100.00	100.00	1
	BES Logistics International Co., Ltd.	投資業	100.00	100.00	100.00	1
	中勤人力資源管理顧問股份有限 公司	企業經營管理顧問及投資顧問 等業務	100.00	100.00	100.00	1
	中工保全股份有限公司	各項保全業務	64.67	64.67	64.67	1
	喜滿客京華影城股份有限公司	國內外影片播放等業務	15.38	15.38	15.38	1及2
	BES Construction Corporation (U.S.A)	土地投資開發業務	91.79	91.79	91.79	1
	BES Global Investment Co.	營建及機電等海外業務	100.00	100.00	100.00	1
中華城股份有限公司	中華城發展股份有限公司	顧問業	100.00	100.00	100.00	1
	中華城國際投資股份有限公司	顧問業	100.00	100.00	100.00	1
中工機械股份有限公司	BESM Holding Co., Ltd.	投資控股	100.00	100.00	100.00	1
	喜滿客京華影城股份有限公司	國內外影片播放等業務	62.76	62.76	62.76	1
喜滿客京華影城股份有 限公司	絕色影城股份有限公司	電影片映演業、食品什貨及飲料 零售業	100.00	100.00	100.00	1
中勤人力資源管理顧問 股份有限公司	菁華人力資源管理顧問股份有限 公司	人力派遣業	100.00	100.00	100.00	1
中工保全股份有限公司	中工管理顧問有限公司	停車場經營及企業經營管理顧 問等業務	100.00	100.00	100.00	1
	中工公寓大廈管理維護有限公司	公寓大廈管理服務	37.00	37.00	37.00	1及2
中工管理顧問有限公司	中工公寓大廈管理維護有限公司	公寓大廈管理服務	63.00	63.00	63.00	1
中工投資股份有限公司	BES Construction Corporation (U.S.A)	土地投資開發業務	8.21	8.21	8.21	1及2
	Global BES Engineering (Myanmar) Co., Ltd	工程承攬業	100.00	100.00	100.00	1
	BES Engineering Vietnam Co., Ltd.	工程承攬業	100.00	-	-	1
中華城國際投資股份有 限公司	華誠諮詢(常熟)有限公司	工程設計諮詢業務	100.00	100.00	100.00	1
中華城發展股份有限公 司	京華諮詢(常熟)有限公司	工程設計諮詢業務	100.00	100.00	100.00	1

備註：

1. 109年及108年第1季非重要子公司之財務報表未經會計師核閱。
2. 合併公司綜合持股超過50%且具控制能力。
3. 合併公司於108年1月、108年4月及108年7月分別認購中工機械股份有限公司0.23%、0.13%及0.06%股權，請參閱附註三三。

上述列入合併財務報表之子公司中，其財務報表未經會計師核閱之資產、負債及綜合損益資訊如下：

	109年3月31日	108年3月31日
資產總額	<u>\$ 4,522,679</u>	<u>\$ 4,327,007</u>
占合併資產總額百分比	<u>10.69%</u>	<u>10.72%</u>
負債總額	<u>\$ 1,057,311</u>	<u>\$ 1,005,651</u>
占合併負債總額百分比	<u>4.67%</u>	<u>5.03%</u>
	109年1月1日 至3月31日	108年1月1日 至3月31日
綜合損益總額	<u>\$ 14,381</u>	<u>\$ 26,480</u>
占合併綜合損益總額百分比	<u>(4.04%)</u>	<u>7.37%</u>

## 十五、採用權益法之投資

### 投資關聯企業

	109年3月31日	108年12月31日	108年3月31日
個別不重大之關聯企業	<u>\$ 2,026,812</u>	<u>\$ 2,070,821</u>	<u>\$ 2,579,483</u>

### 個別不重大之關聯企業彙總資訊

	109年1月1日 至3月31日	108年1月1日 至3月31日
合併公司享有之份額		
本期淨損	(\$ 38,169)	(\$ 12,742)
其他綜合損益	( 5,840)	33,116
綜合損益總額	<u>(\$ 44,009)</u>	<u>\$ 20,374</u>

109年及108年1月1日至3月31日採用權益法之投資及合併公司對其所享有之損益及其他綜合損益份額，係按被投資公司同期間未經會計師核閱之財務報表認列。



合併公司之採用權益法之投資關聯企業中，京華城股份有限公司因持續虧損，且依聯貸案合約借款到期日原為 108 年 3 月 18 日，應償還借款本金 9,109,520 仟元，於 108 年 3 月 18 日與銀行團協議並修訂合約借款到期日予以展延至 109 年 3 月 18 日，並已於 109 年 2 月 19 日全數償還本金。

京華城股份有限公司於 108 年 9 月，採用公開標售方式處分其於台北市松山區西松段三小段 156 地號之土地，並由其他關係企業-鼎越開發股份有限公司得標。於 108 年 10 月 30 日與鼎越開發簽訂買賣契約並於 108 年 11 月 11 日股東會決議通過生效，總價款為 37,200,010 仟元，至遲不晚於 109 年 12 月 2 日支付，本公司管理階層評估其可回收價值未低於帳面價值，是以未提列減損損失。

合併公司於 108 年 1 月未按持股比例認購中華雙子星開發股份有限公司之現金增資，致持股比例由 9.09% 下降至 5.99%，並於 108 年 2 月 27 日經董事會通過出售中華雙子星開發股份有限公司全數股權予中國石油化學工業開發股份有限公司，於 108 年 3 月完成處分及股權移轉，處分損失 11,423 仟元帳列其他利益及損失項下，處分價款 215,600 仟元業已全數收取。

合併公司於 108 年度未按持股比例認購華銳全日物流股份有限公司之現金增資，致持股比例由 28.33% 下降至 23.61%。

## 十六、聯合營運

合併公司部分工程係屬共同承攬之工程，並與參與廠商簽訂合作協議書採聯合承攬之營運模式，共同組成作業單位，並獨立設置會計記錄，其共同承攬人、工程之資產與負債及本公司依出資比例認列之金額明細如下：

### (一) 揚州京華城商貿區 A6 項目

子公司京華諮詢公司及華誠諮詢公司與揚州京華城中城生活置業有限公司於 101 年 6 月簽訂揚州京華城商貿區 A6 商辦及公寓式酒店項目（簡稱揚州京華城商貿區 A6 項目）合作開發合約，依合約規定之比例分別為京華諮詢公司及華誠諮詢公司各 7.5% 及揚州京華城中城生活置業有限公司 85%，並簽訂協議書採聯合控制營運之經營

模式，該開發案預計合作期限為 5 年。於合作期間內，如有一方提出要求，經合作雙方同意後，則依照實際出資比例結算支付已投入之本金。

子公司京華諮詢公司及華誠諮詢公司與揚州京華城中城生活置業有限公司之聯合營運協議於 106 年 7 月合作期限期滿，合併公司出資比為 22.50%，並於 106 年 8 月收回原始出資金額及預計獲配利益共 576,384 仟元，於 106 年 9 月 30 日已完成資產鑑價，截至 109 年 3 月 31 日止因土地增值稅清算尚在進行結算工作，預計所獲配之利益 68,745 仟元帳列其他流動負債項下。

## (二) 裕隆城 JV 案

合併公司與華熊營造股份有限公司（以下稱華熊公司）共同承攬裕隆汽車製造股份有限公司裕隆新店裕隆城開發案商業區新建工程主體工程（以下稱裕隆城 JV 案），雙方聯合承攬比例為本公司 30% 及華熊公司 70%，並於 107 年 12 月簽訂承攬契約（以下稱裕隆城聯合營運）。合併公司依合資比例認列共同承攬工程之資產、負債及工程損益金額明細如下：

	109年3月31日	108年12月31日	108年3月31日
<u>資 產</u>			
現金及約當現金	\$ 55,533	\$ 26,819	\$ 22,965
應收工程款	-	34,387	9,864
合約資產—流動	-	12,494	6,558
其他流動資產	950	1,020	169
存出保證金	629	629	599
資產總計	<u>\$ 57,112</u>	<u>\$ 75,349</u>	<u>\$ 40,155</u>
<u>負 債</u>			
應付帳款	\$ 2,440	\$ 15,839	\$ 5,545
應付費用	1,127	3,318	1,882
合約負債—流動	8,429	-	-
其他流動負債	6	66	886
負債總計	<u>\$ 12,002</u>	<u>\$ 19,223</u>	<u>\$ 8,313</u>
	109年1月1日 至3月31日	108年1月1日 至3月31日	
工程收入	<u>\$ 45,487</u>	<u>\$ 9,395</u>	
工程成本	<u>\$ 44,474</u>	<u>\$ 7,681</u>	

## 十七、不動產、廠房及設備

	109年3月31日	108年12月31日	108年3月31日
土地及土地改良物	\$ 2,763,400	\$ 2,763,400	\$ 2,763,400
建築物	267,705	271,068	289,232
機器設備	230,965	226,100	295,991
其他設備	50,372	50,287	52,838
未完工程	1,143	1,457	-
	<u>\$ 3,313,585</u>	<u>\$ 3,312,312</u>	<u>\$ 3,401,461</u>

於 109 年及 108 年 1 月 1 日至 3 月 31 日由於並無減損跡象，故合併公司未進行減損評估。

合併公司之不動產、廠房及設備係分別採用定率遞減法及直線基礎按下列耐用年數計提折舊：

土地改良物	8 至 40 年
建築物	
廠房主建物	60 年
冷氣空調設備	3 年
機器設備	2 至 13 年
其他設備	2 至 20 年

合併公司設定質抵押作為借款擔保之不動產、廠房及設備金額，請參閱附註三七。

## 十八、租賃協議

### (一) 使用權資產

	109年3月31日	108年12月31日	108年3月31日
使用權資產帳面金額			
土地	\$ 37,649	\$ 40,319	\$ 8,372
建築物	217,500	208,776	226,542
機器設備	1,205	1,500	2,845
運輸設備	24,038	23,161	23,654
其他設備	10	17	38
	<u>\$ 280,402</u>	<u>\$ 273,773</u>	<u>\$ 261,451</u>

	109年1月1日 至3月31日	108年1月1日 至3月31日
使用權資產之折舊費用		
土地	\$ 2,669	\$ 669
建築物	12,606	10,121
機器設備	295	306
運輸設備	4,037	3,101
其他設備	7	7
	<u>\$ 19,614</u>	<u>\$ 14,204</u>

除認列折舊費用外，合併公司之使用權資產於於 109 年及 108 年 1 月 1 日至 3 月 31 日並未發生重大增添、處分及減損情形。

## (二) 租賃負債

	109年3月31日	108年12月31日	108年3月31日
租賃負債帳面金額			
流動	<u>\$ 75,564</u>	<u>\$ 68,088</u>	<u>\$ 59,226</u>
非流動	<u>\$ 209,710</u>	<u>\$ 209,586</u>	<u>\$ 203,232</u>

租賃負債之折現率區間如下：

	109年3月31日	108年12月31日	108年3月31日
土地	2.72%~2.80%	2.72%~2.80%	2.72%~2.80%
建築物	2.00%~4.75%	2.00%~4.75%	2.00%~4.75%
機器設備	2.72%~2.80%	2.72%~2.80%	2.72%~2.80%
運輸設備	2.00%~2.90%	2.00%~2.78%	2.00%~2.78%
其他設備	2.00%	2.00%	2.00%

## (三) 其他租賃資訊

合併公司以營業租賃出租自有投資性不動產之協議請參閱附註十九。

	109年1月1日 至3月31日	108年1月1日 至3月31日
短期租賃費用	<u>\$ 990</u>	<u>\$ 4,320</u>
不計入租賃負債衡量中之變動租賃給付費用	<u>\$ 3,980</u>	<u>\$ 11,208</u>
租賃之現金(流出)總額	<u>(\$ 25,519)</u>	<u>(\$ 30,431)</u>

## 十九、投資性不動產

	109年3月31日	108年12月31日	108年3月31日
已完工投資性不動產	<u>\$ 830,586</u>	<u>\$ 833,366</u>	<u>\$ 843,622</u>

於 109 年及 108 年 1 月 1 日至 3 月 31 日由於並無減損跡象，故合併公司未進行減損評估。

投資性不動產係以直線基礎按下列耐用年數計提折舊：

土地改良物	8 至 40 年
建築物	
廠房主建物	60 年
冷氣空調設備	3 年

於 109 年 3 月 31 日，以營業租賃出租投資性不動產之未來將收取之租賃給付總額如下：

	109年3月31日	108年12月31日	108年3月31日
不超過 1 年	\$ 71,427	\$ 83,065	\$ 69,852
1~5 年	63,531	63,583	101,240
超過 5 年	85	134	262
	<u>\$ 135,043</u>	<u>\$ 146,782</u>	<u>\$ 171,354</u>

投資性不動產公允價值係由獨立評價師進行評價，其公允價值如下：

	109年3月31日	108年12月31日	108年3月31日
公允價值	<u>\$ 4,182,325</u>	<u>\$ 4,182,849</u>	<u>\$ 4,186,922</u>

合併公司所持有之投資性不動產尚有部分，因可比交易不頻繁且無法取得可靠之替代公允價值估計數，故無法可靠決定公允價值。

合併公司所有投資性不動產皆係自有權益。合併公司設定抵押作為借款擔保之投資性不動產金額，請參閱附註三七。

## 二十、商 譽

	109年3月31日	108年12月31日	108年3月31日
期末餘額	<u>\$ 43,997</u>	<u>\$ 43,997</u>	<u>\$ 101,673</u>

合併公司於 108 及 107 年度經評估商譽之可回收金額，認列與絕色影城股份有限公司有關之減損分別新台幣 57,676 仟元及 13,518 仟

元，其係以使用價值為基礎，評估使用價值時所採用之折現率分別為 9.24% 及 4.31%。造成減損之主要原因為來客人數不如預期。

## 二一、借 款

### (一) 短期借款

	109年3月31日	108年12月31日	108年3月31日
<u>擔保借款</u>			
銀行借款	\$ 3,222,870	\$ 3,386,016	\$ 2,785,165
銀行透支	<u>248,577</u>	<u>-</u>	<u>207,657</u>
	3,471,447	3,386,016	2,992,822
<u>無擔保借款</u>			
信用額度借款	<u>29,164</u>	<u>25,164</u>	<u>11,000</u>
	<u>\$ 3,500,611</u>	<u>\$ 3,411,180</u>	<u>\$ 3,003,822</u>

該銀行借款係以合併公司銀行存款、股票、定存單、待售房地、自有土地及建築物質抵押擔保（參閱附註三七），銀行週轉性借款之利率於 109 年 3 月 31 日暨 108 年 12 月 31 日及 3 月 31 日分別為 1.870% ~ 3.000%、1.870% ~ 3.000% 及 1.870% ~ 2.900%。

### (二) 應付短期票券

	109年3月31日	108年12月31日	108年3月31日
應付商業本票	\$ 1,384,000	\$ 1,437,000	\$ 630,000
減：應付短期票券折價	<u>( 2,530)</u>	<u>( 2,775)</u>	<u>( 1,955)</u>
	<u>\$ 1,381,470</u>	<u>\$ 1,434,225</u>	<u>\$ 628,045</u>

尚未到期之應付短期票券如下：

#### 109 年 3 月 31 日

保 證 機 構	票 面 金 額	折 價 金 額	帳 面 金 額	利 率 區 間	擔 保 品 名 稱	擔 保 品 帳 面 金 額
應付商業本票						
北豐票券	\$ 450,000	\$ 880	\$ 449,120	2.000%	土地及房屋	\$ 504,064
上海天母	450,000	406	449,594	2.160%	土地及房屋	815,731
台灣票券	420,000	1,244	418,756	2.262%	土地及房屋	861,464
大慶票券	36,000	-	36,000	1.988%	註	註
國際票券	28,000	-	28,000	2.950%	-	-
	<u>\$ 1,384,000</u>	<u>\$ 2,530</u>	<u>\$ 1,381,470</u>			

註：以中石化股票 2,000 仟股及附買回債券設質擔保，合計帳面價值金額為 43,660 仟元。

108年12月31日

保證機構	票面金額	折價金額	帳面金額	利率區間	擔保品名稱	擔保品帳面金額
<u>應付商業本票</u>						
兆豐票券	\$ 450,000	\$ 905	\$ 449,095	2.000%	土地及房屋	\$ 504,876
上海天母	450,000	445	449,555	2.200%	土地及房屋	815,731
台灣票券	254,500	770	253,730	2.262%	註1	註1
台灣票券	165,500	500	165,000	2.262%	註1	註1
台灣票券	40,000	17	39,983	1.862%	註2	註2
大慶票券	40,000	94	39,906	1.988%	註3	註3
國際票券	37,000	44	36,956	2.950%	-	-
	<u>\$ 1,437,000</u>	<u>\$ 2,775</u>	<u>\$ 1,434,225</u>			

註1：以土地及房屋設質擔保，合計帳面金額為861,464仟元。

註2：以台企銀股票5,207仟股設質擔保，合計帳面金額為65,608仟元。

註3：以中石化股票2,000仟股設質擔保，合計帳面價值金額為19,600仟元。

108年3月31日

保證機構	票面金額	折價金額	帳面金額	利率區間	擔保品名稱	擔保品帳面金額
<u>應付商業本票</u>						
兆豐票券	\$ 450,000	\$ 1,105	\$ 448,895	2.000%	土地及房屋	\$ 507,428
國際票券	94,000	629	93,371	2.800%	無	-
國際票券	40,000	-	40,000	2.100%	無	-
台灣票券	33,000	221	32,779	2.800%	無	-
大慶票券	13,000	-	13,000	1.988%	註	註
	<u>\$ 630,000</u>	<u>\$ 1,955</u>	<u>\$ 628,045</u>			

註：以中石化股票2,000仟股設質擔保，合計帳面價值金額為24,200仟元。

應付短期票券係以轉投資之上市櫃股票、附買回債券及土地及建築物擔保（參閱附註三七）。

(三) 長期借款

	109年3月31日	108年12月31日	108年3月31日
<u>擔保借款</u>			
銀行借款	\$ 4,435,006	\$ 4,409,149	\$ 4,694,574
<u>無擔保借款</u>			
銀行借款	<u>1,358,393</u>	<u>1,760,514</u>	<u>1,373,870</u>
小計	5,793,399	6,169,663	6,068,444
減：列為1年內到期部分	( <u>1,776,839</u> )	( <u>1,719,228</u> )	( <u>172,903</u> )
長期借款	<u>\$ 4,016,560</u>	<u>\$ 4,450,435</u>	<u>\$ 5,895,541</u>

該銀行借款係以合併公司銀行存款、自有土地、建築物及定存單質抵押擔保（參閱附註三七），截至 109 年 3 月 31 日暨 108 年 12 月 31 日及 3 月 31 日止，有效年利率分別為 1.490%~2.737%、1.700%~2.737% 及 1.700%~2.947%。

## 二二、應付公司債

本公司於 103 年 2 月 25 日發行 5 仟單位、利率為 0% 之新台幣計價無擔保可轉換公司債，本金金額共計 500,000 仟元。

每單位公司債持有人有權以每股 8.7 元轉換為本公司之普通股，該轉換價格於決定後，如遇有除權或除息者，應依轉換價格調整公式調整之，截至 108 年 2 月 15 日止轉換價格調整為 7.6 元。轉換期間為 103 年 3 月 26 日至 108 年 2 月 15 日。若公司債屆時未轉換，將於到期時依債券面額以現金一次償還。若符合約定條件本公司得按約定價格向債權人要求贖回本可轉換公司債。

本債券以發行滿 3 年之日為本債券持有人提前賣回本債券之賣回基準日。債券持有人得於賣回基準日之前 30 日內以書面通知本公司股務代理機構，要求本公司以債券面額之 104.568% 將其所持有之本債券以現金贖回。

本債券持有人於 106 年 3 月贖回面額 417,100 仟元（加計利息補償金 19,052 仟元）之第二次無擔保可轉換公司債，產生賣回損失 16,363 仟元（包含於其他利益及損失項下），第二次無擔保可轉換公司債已有面額 50,000 仟元之公司債轉換為本公司普通股 5,882 仟股。

本公司發行之第二次無擔保可轉換公司債於 108 年 2 月 25 日到期，於 108 年 3 月全數償還債券面額 32,900 仟元。

## 二三、應付帳款

	109年3月31日	108年12月31日	108年3月31日
因營業而發生	<u>\$ 4,097,373</u>	<u>\$ 4,220,191</u>	<u>\$ 2,219,821</u>

應付帳款中屬於建造合約之應付工程保留款金額，於 109 年 3 月 31 日暨 108 年 12 月 31 日及 3 月 31 日分別為 1,255,079 仟元、1,176,886 仟元及 976,301 仟元。工程保留款不計息，將於個別建造合約之保留期



間結束時支付。該保固期間即合併公司之正常營業週期，通常超過 1 年。建造合約相關說明請參閱附表一。

#### 二四、應付代辦工業區開發款項

	<u>109年3月31日</u>	<u>108年12月31日</u>	<u>108年3月31日</u>
利澤再開發工業區	\$ 1,082,848	\$ 1,081,562	\$ 1,061,226
雲林科技工業區	842,748	838,399	828,977
其他一般工業區	<u>15,963</u>	<u>15,963</u>	<u>15,963</u>
	<u>\$ 1,941,559</u>	<u>\$ 1,935,924</u>	<u>\$ 1,906,166</u>

109 年及 108 年 1 月 1 日至 3 月 31 日售地回收金額分別為 14,408 仟元及 13,931 仟元；109 年及 108 年 1 月 1 日至 3 月 31 日投入成本分別為 8,773 仟元及 6,185 仟元。

#### 二五、負債準備

	<u>109年3月31日</u>	<u>108年12月31日</u>	<u>108年3月31日</u>
<u>流 動</u>			
保 固	\$ 515,473	\$ 516,433	\$ 362,064
虧損性合約	<u>64,765</u>	<u>72,432</u>	<u>96,855</u>
	<u>\$ 580,238</u>	<u>\$ 588,865</u>	<u>\$ 458,919</u>
<u>非 流 動</u>			
有待法律程序決定之長期負債準備	<u>\$ 669,921</u>	<u>\$ 669,921</u>	<u>\$ 562,882</u>

保固負債準備係依工程合約約定，合併公司管理階層對於因保固義務所導致未來經濟效益流出最佳估計數之現值。該估計係以歷史保固經驗為基礎。

虧損性合約之負債準備係合併公司在不可取消之虧損性工程合約下，現存未來給付義務現值減除預計自該合約所賺取收入之差額。

有待法律程序決定之長期負債準備係合併公司管理階層因與業主工程逾期認定之爭議，對於未來可能發生之法律訴訟案件先行提列之或有損失。

#### 二六、退職後福利計畫

109 年及 108 年 1 月 1 日至 3 月 31 日認列之確定福利計畫相關退休金費用係分別以 108 年及 107 年 12 月 31 日精算決定之退休金成本率計算，金額分別為 2,038 仟元及 2,241 仟元。

二七、資產負債之到期分析

合併公司與從事之工程承攬、興建房屋及代辦工業區開發業務相關之資產及負債，係按營業週期作為劃分流動或非流動之標準，相關帳列金額依預期於資產負債表日後1年內及超過1年後將回收或償付之金額，列示如下：

	109年3月31日		
	1年內	1年後	合計
<u>資 產</u>			
按攤銷後成本衡量之金融			
資產－流動	\$ 1,654,763	\$ 359,075	\$ 2,013,838
應收工程款	1,185,951	318,397	1,504,348
合約資產－流動	1,439,131	1,860,703	3,299,834
應收代辦工業區開發款項	-	7,711,807	7,711,807
待售房地－淨額	1,009,611	10,425,022	11,434,633
在建房地	746,310	1,710,404	2,456,714
工程存出保證金	19,906	102,021	121,927
	<u>\$ 6,055,672</u>	<u>\$ 22,487,429</u>	<u>\$ 28,543,101</u>

<u>負 債</u>			
應付票據	\$ 1,310	\$ -	\$ 1,310
應付帳款	3,515,529	544,232	4,059,761
合約負債－流動	853,279	1,171,470	2,024,749
應付代辦工業區開發款項	-	1,941,559	1,941,559
負債準備－流動	193,255	386,983	580,238
工程存入保證金－流動	197,209	148,771	345,980
	<u>\$ 4,760,582</u>	<u>\$ 4,193,015</u>	<u>\$ 8,953,597</u>

	108年12月31日		
	1年內	1年後	合計
<u>資 產</u>			
按攤銷後成本衡量之金融			
資產－流動	\$ 477,612	\$ 515,071	\$ 992,683
應收工程款	1,313,079	222,256	1,535,335
合約資產－流動	1,427,201	1,609,093	3,036,294
應收代辦工業區開發款項	-	7,866,660	7,866,660
待售房地－淨額	1,009,611	11,669,640	12,679,251
在建房地	-	933,215	933,215
工程存出保證金	42,150	99,480	141,630
	<u>\$ 4,269,653</u>	<u>\$ 22,915,415</u>	<u>\$ 27,185,068</u>

(接次頁)

(承前頁)

	108年12月31日		
	1 年 內	1 年 後	合 計
<u>負 債</u>			
應付票據	\$ 150	\$ -	\$ 150
應付帳款	2,696,775	1,470,852	4,167,627
合約負債—流動	808,649	1,257,762	2,066,411
應付代辦工業區開發款項	-	1,935,924	1,935,924
負債準備—流動	196,344	392,521	588,865
工程存入保證金—流動	<u>131,054</u>	<u>223,145</u>	<u>354,199</u>
	<u>\$ 3,832,972</u>	<u>\$ 5,280,204</u>	<u>\$ 9,113,176</u>

	108年3月31日		
	1 年 內	1 年 後	合 計
<u>資 產</u>			
按攤銷後成本衡量之金融			
資產—流動	\$ 1,590,727	\$ 380,817	\$ 1,971,544
應收工程款	1,742,328	-	1,742,328
合約資產—流動	362,331	2,614,344	2,976,675
應收代辦工業區開發款項	-	8,856,474	8,856,474
待售房地—淨額	99,324	1,656,545	1,755,869
在建房地	6,361,880	691,383	7,053,263
工程存出保證金	<u>32,800</u>	<u>296,790</u>	<u>329,590</u>
	<u>\$ 10,189,390</u>	<u>\$ 14,496,353</u>	<u>\$ 24,685,743</u>

<u>負 債</u>			
應付票據	\$ 99,567	\$ -	\$ 99,567
應付帳款	1,532,201	618,722	2,150,923
合約負債—流動	744,924	1,590,385	2,335,309
應付建造合約款	59,646	-	59,646
應付代辦工業區開發款項	-	1,906,166	1,906,166
負債準備—流動	104,736	354,183	458,919
工程存入保證金—流動	<u>75,491</u>	<u>283,991</u>	<u>359,482</u>
	<u>\$ 2,616,565</u>	<u>\$ 4,753,447</u>	<u>\$ 7,370,012</u>

## 二八、權 益

### (一) 股 本

	109年3月31日	108年12月31日	108年3月31日
額定股數(仟股)	<u>3,000,000</u>	<u>3,000,000</u>	<u>3,000,000</u>
額定股本	<u>\$ 30,000,000</u>	<u>\$ 30,000,000</u>	<u>\$ 30,000,000</u>
已發行且已收足股款之 股數(仟股)	<u>1,530,899</u>	<u>1,530,899</u>	<u>1,530,899</u>
已發行股本	<u>\$ 15,308,998</u>	<u>\$ 15,308,998</u>	<u>\$ 15,308,998</u>

### (二) 資本公積

	109年3月31日	108年12月31日	108年3月31日
<u>得用以彌補虧損、發放現 金或撥充股本(1)</u>			
股票發行溢價	\$ 11,501	\$ 11,501	\$ 11,501
庫藏股票交易	1,757	1,757	1,757
採用權益法認列關聯企 業股權淨值之變動數	4,094	4,094	-
受贈資產	51	-	-
<u>僅得用以彌補虧損(2)</u>			
其 他	<u>56,430</u>	<u>56,430</u>	<u>56,430</u>
	<u>\$ 73,833</u>	<u>\$ 73,782</u>	<u>\$ 69,688</u>

1. 此類資本公積得用以彌補虧損，亦得於公司無虧損時，用以發放現金或撥充股本，惟撥充股本時每年以實收股本之一定比率為限。

2. 因認股權失效產生之資本公積，僅得用以彌補虧損。

### (三) 保留盈餘及股利政策

依本公司章程規定，考量未來業務及資金需求與長期財務規劃，股利政策兼採現金股利與股票股利政策，年度決算如有盈餘時，除彌補歷年累積虧損外，依下列順序分派之：

1. 依法繳納營利事業所得稅。
2. 彌補以往年度虧損。
3. 提列百分之十為法定盈餘公積，法定盈餘公積已達本公司資本額時，不在此限。
4. 就年度發生之股東權益減項金額提列特別盈餘公積。

5. 加計上一年度累積未分配盈餘後，如尚有盈餘，至少提撥百分之二十為股東紅利。
6. 前述盈餘提供分派之比率及分派現金之比率，得視當年度實際獲利及資金狀況，由董事會擬具議案，提請股東會決議後辦理之，其中現金股利不得低於股利總數之百分之十，但現金股利每股若低於〇·一元則不予發放，改以股票股利發放。

本公司章程規定之員工及董監事酬勞分派政策，參閱附註三十(六)之員工酬勞及董監事酬勞。

法定盈餘公積應提撥至其餘額達公司實收股本總額時為止。法定盈餘公積得用以彌補虧損。公司無虧損時，法定盈餘公積超過實收股本總額 25% 之部分除得撥充股本外，尚得以現金分配。

本公司依金管證發字第 1010012865 號函、金管證發字第 1010047490 號函、金管證發字第 1030006415 號及「採用國際財務報導準則 (IFRSs) 後，提列特別盈餘公積之適用疑義問答」等規定提列及迴轉特別盈餘公積。

本公司於 109 年 3 月 27 日舉行董事會及 108 年 6 月 21 日舉行股東常會，分別擬議及決議通過 108 及 107 年度盈餘分配案如下：

	盈 餘 分 配 案		每 股 股 利 ( 元 )	
	108年度	107年度	108年度	107年度
法定盈餘公積	\$ 31,289	\$ 36,333		
現金股利	307,711	301,587	\$ 0.201	\$ 0.197

有關 108 年之盈餘分配案尚待預計於 109 年 6 月 23 日召開之股東常會決議。

#### (四) 特別盈餘公積

	109年1月1日 至3月31日	108年1月1日 至3月31日
期初餘額	\$ 2,788,570	\$ 2,801,480
迴轉特別盈餘公積		
採權益法認列公司之不動 產、廠房設備提列折舊	-	( 3,228 )
期末餘額	\$ 2,788,570	\$ 2,798,252

本公司首次採用 IFRSs 時，帳列未實現重估增值轉入保留盈餘之金額為 2,466,834 仟元，已予以提列相同數額之特別盈餘公積。

首次採用 IFRSs 因土地以外之投資性不動產所提列之特別盈餘公積，得於使用期間逐期迴轉。因土地所提列之特別盈餘公積，得於處分或重分類時迴轉。

(五) 其他權益項目

1. 國外營運機構財務報表換算之兌換差額

	109年1月1日 至3月31日	108年1月1日 至3月31日
期初餘額	(\$ 322,536)	(\$ 230,373)
換算國外營運機構淨資產所產生之兌換差額	( 14,645)	18,548
採用權益法之關聯企業之換算差額之份額	( 5,840)	32,239
期末餘額	<u>(\$ 343,021)</u>	<u>(\$ 179,586)</u>

2. 透過其他綜合損益按公允價值衡量之金融資產未實現評價損益

	109年1月1日 至3月31日	108年1月1日 至3月31日
期初餘額	(\$ 243,747)	(\$ 328,389)
當期產生		
未實現損益		
權益工具	( 335,959)	166,167
採用權益法之關聯企業之份額	-	877
重分類調整		
處分採用權益法之關聯企業	-	( 59,271)
期末餘額	<u>(\$ 579,706)</u>	<u>(\$ 220,616)</u>

(六) 非控制權益

	109年1月1日 至3月31日	108年1月1日 至3月31日
期初餘額	\$ 127,371	\$ 139,944
歸屬於非控制權益之份額		
本期淨損	( 3,262)	( 80)
國外營運機構財務報表換算之兌換差額	( 46)	70

(接次頁)

(承前頁)

	109年1月1日 至3月31日	108年1月1日 至3月31日
透過其他綜合損益按公允價值衡量之金融資產未實現損益	(\$ 318)	\$ 234
收購子公司非控制權益 (附註三三)	-	( 1,875)
期末餘額	<u>\$ 123,745</u>	<u>\$ 138,293</u>

## 二九、收入

	109年1月1日 至3月31日	108年1月1日 至3月31日
客戶合約收入		
工程收入	\$ 2,455,777	\$ 2,521,790
勞務收入	364,827	711,221
其他營業收入	42,264	90,799
	<u>\$ 2,862,868</u>	<u>\$ 3,323,810</u>

## 合約餘額

	109年3月31日	108年12月31日	108年3月31日	108年1月1日
應收帳款(附註十)	<u>\$ 97,003</u>	<u>\$ 83,682</u>	<u>\$ 129,213</u>	<u>\$ 102,449</u>
應收工程款(附註十)	<u>\$ 1,504,348</u>	<u>\$ 1,535,335</u>	<u>\$ 1,742,328</u>	<u>\$ 1,663,054</u>
合約資產				
應收工程保留款	\$ 1,749,982	\$ 1,673,802	\$ 1,711,851	\$ 1,677,783
應收建造合約款	<u>1,549,852</u>	<u>1,362,492</u>	<u>1,264,824</u>	<u>1,009,004</u>
	<u>\$ 3,299,834</u>	<u>\$ 3,036,294</u>	<u>\$ 2,976,675</u>	<u>\$ 2,686,787</u>
合約負債				
應付建造合約款	\$ 1,735,971	\$ 1,821,670	\$ 2,188,071	\$ 2,334,395
不動產銷售	288,778	244,741	147,238	145,971
勞務銷售	<u>27,736</u>	<u>19,691</u>	<u>23,130</u>	<u>22,813</u>
	<u>\$ 2,052,485</u>	<u>\$ 2,086,102</u>	<u>\$ 2,358,439</u>	<u>\$ 2,503,179</u>

合併公司所採用之合約資產信用風險管理與應收帳款相同，請參閱附註十。

客戶合約收入之細分請參閱附註四二。

### 三十、淨 利

#### (一) 其他收入

	109年1月1日 至3月31日	108年1月1日 至3月31日
利息收入	\$ 24,224	\$ 32,829
租金收入	<u>16,481</u>	<u>13,595</u>
	<u>\$ 40,705</u>	<u>\$ 46,424</u>

#### (二) 其他利益及損失

	109年1月1日 至3月31日	108年1月1日 至3月31日
手續費支出	(\$ 18,373)	(\$ 39,960)
處分採權益法之投資淨損	-	( 11,423)
透過損益按公允價值衡量之金 融資產及負債淨利益(損失)	( 21,515)	7,527
處分不動產、廠房及設備利益 (損失)	444	( 81)
迴轉賠償損失	169	5,045
其 他	<u>4,144</u>	<u>8,621</u>
	<u>(\$ 35,131)</u>	<u>(\$ 30,271)</u>

#### (三) 財務成本

	109年1月1日 至3月31日	108年1月1日 至3月31日
銀行透支及銀行借款利息	\$ 46,342	\$ 44,011
租賃負債之利息	1,534	1,706
客戶合約利息費用	164	2,156
可轉換公司債攤銷利息	-	145
	<u>\$ 48,040</u>	<u>\$ 48,018</u>

利息資本化相關資訊，參閱附註十三。

#### (四) 折 舊

	109年1月1日 至3月31日	108年1月1日 至3月31日
折舊費用依功能別彙總		
營業成本	\$ 20,204	\$ 23,111
營業費用	<u>20,558</u>	<u>23,240</u>
	<u>\$ 40,762</u>	<u>\$ 46,351</u>



109年及108年1月1日至3月31日投資性不動產之折舊費用2,038仟元及2,116仟元帳列其他收入—租金收入項下，以淨額表達。

(五) 員工福利費用

	109年1月1日 至3月31日	108年1月1日 至3月31日
短期員工福利	<u>\$465,090</u>	<u>\$553,085</u>
退職後福利		
確定提撥計畫	21,232	23,246
確定福利計畫	<u>2,038</u>	<u>2,241</u>
	<u>23,270</u>	<u>25,487</u>
其他員工福利	<u>46,202</u>	<u>56,097</u>
員工福利費用合計	<u>\$534,562</u>	<u>\$634,669</u>
依功能別彙總		
營業成本	\$470,534	\$557,671
營業費用	<u>64,028</u>	<u>76,998</u>
	<u>\$534,562</u>	<u>\$634,669</u>

(六) 員工酬勞及董監事酬勞

本公司依章程規定係以當年度扣除分派員工及董監酬勞前之稅前利益分別以不低於2%及不高於2%提撥員工酬勞及董監事酬勞。109年及108年1月1日至3月31日估列之員工酬勞及董監事酬勞如下：

估列比例

	109年1月1日 至3月31日	108年1月1日 至3月31日
員工酬勞	2%	2%
董監事酬勞	2%	2%
	109年1月1日 至3月31日	108年1月1日 至3月31日
員工酬勞	<u>\$ 454</u>	<u>\$ 3,904</u>
董監事酬勞	<u>\$ 454</u>	<u>\$ 3,904</u>

年度合併財務報告通過發布日後若金額仍有變動，則依會計估計變動處理，於次一年度調整入帳。

本公司於 109 年 3 月 27 日及 108 年 3 月 27 日舉行董事會，分別決議通過 108 及 107 年度員工酬勞及董監事酬勞如下：

	108年度				107年度			
	現	金	股	票	現	金	股	票
員工酬勞	\$	8,441	\$	-	\$	4,873	\$	-
董監事酬勞		8,441		-		4,873		-

108 及 107 年度員工酬勞及董監事酬勞之實際配發金額與 108 及 107 年度合併財務報告認列之金額並無差異。

有關本公司董事會決議之員工酬勞及董監事酬勞資訊，請至台灣證券交易所「公開資訊觀測站」查詢。

### 三一、所得稅

#### (一) 認列於損益之所得稅

所得稅費用之主要組成項目如下：

	109年1月1日 至3月31日	108年1月1日 至3月31日
當期所得稅		
本期產生者	(\$ 2,484)	(\$ 920)
遞延所得稅		
本期產生者	<u>17,495</u>	<u>47,805</u>
認列於損益之所得稅費用	<u>\$ 15,011</u>	<u>\$ 46,885</u>

#### (二) 所得稅核定情形

	所得稅申報案件 核定截止年度
中華工程公司	107年度
中華城公司	107年度
中工機械公司	106年度
喜滿客公司	106年度
中工保全公司	107年度
中工管理公司	107年度
中工公寓公司	107年度
中勤公司	106年度
菁華公司	107年度
絕色影城公司	106年度

### 三二、每股盈餘

用以計算每股盈餘之盈餘及普通股加權平均股數如下：

#### 本期淨利

	109年1月1日 至3月31日	108年1月1日 至3月31日
用以計算基本每股盈餘之淨利	<u>\$ 4,283</u>	<u>\$ 141,175</u>

#### 股 數

單位：仟股

	109年1月1日 至3月31日	108年1月1日 至3月31日
用以計算基本每股盈餘之普通 股加權平均股數	1,530,899	1,530,899
具稀釋作用潛在普通股之影響： 員工分紅	<u>911</u>	<u>580</u>
用以計算稀釋每股盈餘之普通 股加權平均股數	<u>1,531,810</u>	<u>1,531,479</u>

若本公司得選擇以股票或現金發放員工紅利，則計算稀釋每股盈餘時，假設員工分紅將採發放股票方式，並於該潛在普通股具有稀釋作用時計入加權平均流通在外股數，以計算稀釋每股盈餘。於次年度股東會決議員工紅利發放股數前計算稀釋每股盈餘時，亦繼續考量該等潛在普通股之稀釋作用。

本公司流通在外之可轉換公司債為潛在普通股，惟因該潛在普通股具反稀釋效果，故未納入稀釋每股盈餘之計算。股東會決議員工紅利發放股數前計算稀釋每股盈餘時，亦繼續考量該等潛在普通股之稀釋作用。

### 三三、與非控制權益之權益交易

合併公司於108年1月、4月即7月分別認購子公司中工機械股份有限公司0.23%、0.13%及0.06%之持股，致持股比例由98.87%上升至99.29%。

由於上述交易並未改變合併公司對該等子公司之控制，合併公司係視為權益交易處理。

中工機械股份  
有限公司

給付之現金對價	( \$ 2,078 )
子公司淨資產帳面金額按相對 權益變動計算應轉出非控制 權益之金額	<u>1,875</u>
權益交易差額	( <u>\$ 203</u> )
<u>權益交易差額調整科目</u> 未分配盈餘	( <u>\$ 203</u> )

三四、資本風險管理

合併公司資本管理策略，係依據目前整體環境、產業特性及未來公司發展情形，規劃合併公司未來期間所需營運資金、研究發展費用及股利支出等需求，以保障公司永續經營、追求股東長期利益及穩定經營績效為目標，並使股東報酬極大化。

合併公司管理階層定期審核資本結構，並考量不同資本結構可能涉及之成本及風險，合併公司係採用審慎之風險管理策略。

三五、金融工具

(一) 公允價值資訊－以重複性基礎按公允價值衡量之金融工具

1. 公允價值層級

109年3月31日

	第 1 等級	第 2 等級	第 3 等級	合 計
<u>透過損益按公允價值 衡量之金融資產</u>				
國內上市(櫃)股票	\$ 122,687	\$ -	\$ -	\$ 122,687
國內外未上市(櫃)股票	-	14,722	-	14,722
基金受益憑證	-	-	-	-
	<u>\$ 122,687</u>	<u>\$ 14,722</u>	<u>\$ -</u>	<u>\$ 137,409</u>
<u>透過其他綜合損益按 公允價值衡量之金融 資產</u>				
國內上市(櫃)股票	\$ 1,219,389	\$ -	\$ -	\$ 1,219,389
國內外未上市(櫃) 股票	-	79,378	-	79,378
合 計	<u>\$ 1,219,389</u>	<u>\$ 79,378</u>	<u>\$ -</u>	<u>\$ 1,298,767</u>

108 年 12 月 31 日

	第 1 等級	第 2 等級	第 3 等級	合 計
<u>透過損益按公允價值</u>				
<u>衡量之金融資產</u>				
國內上市(櫃)股票	\$ 93,896	\$ -	\$ -	\$ 93,896
國內外未上市(櫃)股票	-	314,722	-	314,722
基金受益憑證	5,001	-	-	5,001
	<u>\$ 98,897</u>	<u>\$ 314,722</u>	<u>\$ -</u>	<u>\$ 413,619</u>
<u>透過其他綜合損益按</u>				
<u>公允價值衡量之金融</u>				
<u>資產</u>				
國內上市(櫃)股票	\$ 1,331,832	\$ -	\$ -	\$ 1,331,832
國內外未上市(櫃)股票	-	113,161	-	113,161
合 計	<u>\$ 1,331,832</u>	<u>\$ 113,161</u>	<u>\$ -</u>	<u>\$ 1,444,993</u>

108 年 3 月 31 日

	第 1 等級	第 2 等級	第 3 等級	合 計
<u>透過損益按公允價值</u>				
<u>衡量之金融資產</u>				
國內上市(櫃)股票	\$ 135,968	\$ -	\$ -	\$ 135,968
基金受益憑證	10,822	-	-	10,822
	<u>\$ 146,790</u>	<u>\$ -</u>	<u>\$ -</u>	<u>\$ 146,790</u>
<u>透過其他綜合損益按</u>				
<u>公允價值衡量之金融</u>				
<u>資產</u>				
國內上市(櫃)股票	\$ 1,354,774	\$ -	\$ -	\$ 1,354,774
國內外未上市(櫃)股票	-	128,413	-	128,413
合 計	<u>\$ 1,354,774</u>	<u>\$ 128,413</u>	<u>\$ -</u>	<u>\$ 1,483,187</u>

109 年及 108 年 1 月 1 日至 3 月 31 日無第 1 等級與第 2 等級公允價值衡量間移轉之情形。

2. 第 2 等級公允價值衡量之評價技術及輸入值

金融工具類別	評價技術及輸入值
衍生工具—可轉換公司債之買回及賣回選擇權	以二元樹可轉換公司債評價模型評估，依轉換價格波動度、無風險利率、風險折現率及剩餘年限期數評估而得。
國內未上市(櫃)股票	以市場法之可類比上市櫃公司法進行評價，依評價基準日之平均歷史波動度、無風險利率評估而得。
其他	現金流量折現法：按反應期末收入現時隱含利率之折現率進行折現。

## (二) 金融工具之種類

	109年3月31日	108年12月31日	108年3月31日
<u>金融資產</u>			
透過損益按公允價值 衡量			
指定為透過損益按 公允價值衡量	\$ 137,409	\$ 408,618	\$ 135,968
強制透過損益按公 允價值衡量	-	5,001	10,822
按攤銷後成本衡量之金 融資產(註1)	7,983,720	8,844,559	9,654,829
<u>金融負債</u>			
按攤銷後成本衡量(註2)	16,414,825	16,920,343	13,462,659

註1：餘額係包含現金及約當現金、按攤銷後成本衡量之金融資產、應收票據及帳款、應收工程款、工程存出保證金、其他應收款（包含於其他流動資產）及存出保證金等按攤銷後成本衡量之金融資產。

註2：餘額係包含短期借款、應付短期票券、應付票據、應付帳款、工程存入保證金—流動、長期借款（含一年內到期）、負債準備及存入保證金等按攤銷後成本衡量之金融負債。

## (三) 財務風險管理目的與政策

合併公司主要金融工具包括權益及債務投資、應收票據、應收帳款、應收工程款、應收付代辦工業區款項、應付票據、應付帳款、借款及租賃負債。合併公司之財務管理部門係為各業務單位提供服務，統籌協調進入國內與國際金融市場操作，藉由依照風險程度與廣度分析暴險之內部風險報告監督及管理合併公司營運有關之財務風險。該等風險包括市場風險（包含匯率風險、利率風險及其他價格風險）、信用風險及流動性風險。

### 1. 市場風險

合併公司之營運活動使合併公司承擔之主要財務風險為外幣匯率變動風險（參閱下述(1)）以及利率變動風險（參閱下述(2)）。

## (1) 匯率風險

合併公司於資產負債表日非功能性貨幣計價之貨幣性資產與貨幣性負債帳面金額請參閱附註四十。

### 敏感度分析

合併公司主要受到人民幣及港幣匯率波動之影響。

下表詳細說明當新台幣（功能性貨幣）對各攸關外幣之匯率增加及減少 5% 時，合併公司之敏感度分析。5% 係為集團內部向主要管理階層報告匯率風險時所使用之敏感度比率，亦代表管理階層對外幣匯率之合理可能變動範圍之評估。下表之正數係表示當新台幣相對於各相關貨幣升值 5% 時，將使權益減少之金額；當新台幣相對於各相關外幣貶值 5% 時，其對權益之影響將為同金額之負數。

	人 民 幣 之 影 響		港 幣 之 影 響	
	109年1月1日 至3月31日	108年1月1日 至3月31日	109年1月1日 至3月31日	108年1月1日 至3月31日
權 益	\$ 58,144	\$ 66,052	\$ 24,298	\$ 25,032

## (2) 利率風險

合併公司於資產負債表日受利率暴險之金融資產及金融負債帳面金額如下：

	109年3月31日	108年12月31日	108年3月31日
具公允價值利率風險			
—金融資產	\$ 2,620,830	\$ 2,023,505	\$ 2,817,038
—金融負債	1,666,744	1,799,559	1,047,418
具現金流量利率風險			
—金融資產	3,213,371	4,742,819	2,179,726
—金融負債	9,294,010	9,493,183	8,915,351

合併公司因持有固定利率定存單、應付短期票券及應付公司債而產生公允價值利率風險之暴險。

合併公司因持有變動利率銀行借款而面臨現金流量利率風險之暴險。合併公司之現金流量利率風險主要係因新台幣計價借款相關之指標利率波動。

### 敏感度分析

下列敏感度分析係依非衍生工具於資產負債表日之利率暴險而決定。對於浮動利率負債，其分析方式係假設資產負債表日流通在外之負債金額於報導期間皆流通在外。集團內部向主要管理階層報告利率時所使用之變動率為利率增加或減少 1%，此亦代表管理階層對利率之合理可能變動範圍之評估。

若利率增加 1%，在所有其他變數維持不變之情況下，合併公司 109 年及 108 年 1 月 1 日至 3 月 31 日之稅前淨利將分別減少 15,202 仟元及 16,839 仟元，主因為合併公司之變動利率借款之暴險。

### (3) 其他價格風險

合併公司因權益證券及基金受益憑證而產生權益價格暴險。

### 敏感度分析

下列敏感度分析係依資產負債表日之權益價格暴險進行。

若權益價格上漲 5%，109 年及 108 年 1 月 1 日至 3 月 31 日稅前其他綜合損益將分別增加 64,938 仟元及 74,159 仟元，主因分別為合併公司之透過其他綜合損益按公允價值衡量之金融資產之變動及備供出售金融資產之變動。

## 2. 信用風險

信用風險係指交易對方拖欠合約義務而造成集團財務損失之風險。截至資產負債表日，合併公司可能因交易對方未履行義務及合併公司提供財務保證造成財務損失之最大信用風險暴險主要係來自於：

- (1) 合併資產負債表所認列之金融資產帳面金額。
- (2) 合併公司提供財務保證所產生之或有負債金額。



合併公司採行之政策係僅與信譽卓著之對象進行交易，合併公司持續監督信用暴險以及交易對方之信用評等，並將總交易金額分散至各信用評等合格之客戶，以控制信用暴險。

### 3. 流動性風險

合併公司係透過管理及維持足夠部位之現金及約當現金以支應集團營運並減輕現金流量波動之影響。合併公司管理階層監督銀行融資額度使用狀況並確保借款合同條款之遵循。

銀行借款對合併公司而言係為一項重要流動性來源。截至109年3月31日暨108年12月31日及3月31日止，合併公司未動用之銀行融資額度參閱下列融資額度之說明。

	<u>109年3月31日</u>	<u>108年12月31日</u>	<u>108年3月31日</u>
無擔保銀行融資 度（每年重新檢 視）			
— 已動用金額	\$ 1,415,557	\$ 1,822,634	\$ 1,551,021
— 未動用金額	<u>3,850,847</u>	<u>1,650,033</u>	<u>1,483,319</u>
	<u>\$ 5,266,404</u>	<u>\$ 3,472,667</u>	<u>\$ 3,034,340</u>
有擔保銀行融資 額度			
— 已動用金額	\$ 9,259,923	\$ 9,192,434	\$ 8,149,290
— 未動用金額	<u>4,189,723</u>	<u>4,194,791</u>	<u>936,178</u>
	<u>\$ 13,449,646</u>	<u>\$ 13,387,225</u>	<u>\$ 9,085,468</u>

#### 非衍生金融負債之流動性及利率風險表

非衍生金融負債剩餘合約到期分析係依據合併公司最早可能被要求還款之日期，按金融負債未折現現金流量（包含本金及估計利息）編製。

因此，合併公司可被要求立即還款之銀行借款。係列於下表最早之期間內，不考慮銀行立即執行該項權利之機率；其他非衍生金融負債到期分析係依照約定之歸還日編制。

以浮動利率支付之利息現金流量，其未折現之利息金額係依據資產負債表日殖利率曲線推導而得。

## 109年3月31日

非衍生金融負債	利率區間(%)	要求即付或				
		短於1個月	1至3個月	3個月至1年	1至5年	5年以上
無附息負債		\$ 754,653	\$ 865,456	\$ 1,927,428	\$ 542,814	\$ 18,266
租賃負債	2.000~4.750	6,798	13,521	55,376	155,572	76,945
浮動利率工具	1.490~3.000	1,487,374	99,285	3,828,606	4,004,330	102,168
固定利率工具	1.988~2.950	450,000	870,000	64,000	-	-
		<u>\$ 2,698,825</u>	<u>\$ 1,848,262</u>	<u>\$ 5,875,410</u>	<u>\$ 4,702,716</u>	<u>\$ 197,379</u>

## 108年12月31日

非衍生金融負債	利率區間(%)	要求即付或				
		短於1個月	1至3個月	3個月至1年	1至5年	5年以上
無附息負債		\$ 939,968	\$ 878,523	\$ 919,744	\$ 1,468,798	\$ 15,929
租賃負債	2.000~4.750	6,081	11,892	50,194	149,240	84,148
浮動利率工具	1.700~3.000	219,309	986,420	4,008,084	4,487,694	127,211
固定利率工具	1.862~2.950	534,695	925,390	64,575	-	-
		<u>\$ 1,700,053</u>	<u>\$ 2,802,225</u>	<u>\$ 5,042,597</u>	<u>\$ 6,105,732</u>	<u>\$ 227,288</u>

## 108年3月31日

非衍生金融負債	利率區間(%)	要求即付或				
		短於1個月	1至3個月	3個月至1年	1至5年	5年以上
無附息負債		\$ 797,194	\$ 641,007	\$ 255,475	\$ 623,323	\$ 15,144
租賃負債	2.000~4.750	5,006	10,147	45,779	141,673	97,004
浮動利率工具	1.700~2.947	478,057	99,587	2,718,143	5,870,067	118,735
固定利率工具	1.988~2.800	7,695	645,390	69,255	64,575	-
		<u>\$ 1,287,952</u>	<u>\$ 1,396,131</u>	<u>\$ 3,088,652</u>	<u>\$ 6,699,638</u>	<u>\$ 230,883</u>

### 三六、關係人交易

本公司及子公司（係本公司之關係人）間之交易、帳戶餘額、收益及費損於合併時全數予以銷除，故未揭露於本附註。除已於附註十三、十五及三八揭露者外，合併公司與其他關係人間之交易如下。

#### (一) 關係人名稱及其關係

關係人名稱	與合併公司之關係
中國石油化學工業開發股份有限公司	本公司之法人董事、子公司之法人董事
京華城股份有限公司	關聯企業
亞太工商聯股份有限公司	本公司之關係企業
鴻益建設股份有限公司	本公司之關係企業
承耀股份有限公司	本公司之關係企業
蒸輝股份有限公司	本公司之關係企業
兆欣化學工業股份有限公司	本公司法人董事之子公司
中華雙子星開發股份有限公司	本公司法人董事之子公司
CORE PACIFIC PIONEER (MYANMAR)	本公司法人董事之子公司
沈華養	本公司之董事長
沈慶京	實質關係人
吳訂	本公司之關係企業之董事長

## (二) 營業交易

帳列項目	關係人類別／名稱	109年1月1日 至3月31日	108年1月1日 至3月31日
營業收入	中國石油化學工業 開發股份有限公司	\$ 130,986	\$ 232,058
	本公司法人董事之 子公司	1,127	-
	關聯企業	207	5,936
	本公司之關係企業	<u>56</u>	<u>51</u>
		<u>\$ 132,376</u>	<u>\$ 238,045</u>
營業成本	本公司之關係企業	<u>\$ 2,325</u>	<u>\$ 1,882</u>
營業費用	本公司之關係企業	\$ 1,492	\$ 878
	關聯企業	-	<u>4,059</u>
		<u>\$ 1,492</u>	<u>\$ 4,937</u>

## (三) 應收關係人款項

帳列項目	關係人類別／名稱	109年3月31日	108年12月31日	108年3月31日
應收工程款	本公司之法人董事	<u>\$ 16,893</u>	<u>\$ 33,148</u>	<u>\$ 53,001</u>
應收帳款	本公司之法人董事	\$ 4,296	\$ 3,715	\$ 3,732
	本公司之關係企業	39	39	35
	關聯企業	-	<u>4,633</u>	<u>4,701</u>
		<u>\$ 4,335</u>	<u>\$ 8,387</u>	<u>\$ 8,468</u>
其他應收款(包含於其 他流動資產)	本公司之關係企業	\$ 505	\$ 505	\$ 505
	本公司之法人董事	-	1,107	421
	本公司法人董事之 子公司	-	72	-
	關聯企業	-	9	9
	亞太工商聯股份有 限公司	-	-	<u>2,017,041</u>
		<u>\$ 505</u>	<u>\$ 1,693</u>	<u>\$ 2,017,976</u>

流通在外之應收關係人款項未收取保證。109年及108年1月1日至3月31日應收關係人款項並未提列呆帳費用。

## (四) 應付關係人款項

帳列項目	關係人類別	109年3月31日	108年12月31日	108年3月31日
應付費用	本公司之關係企業	\$ 6,836	\$ 8,562	\$ 11,361
	關聯企業	-	<u>44</u>	<u>2,643</u>
		<u>\$ 6,836</u>	<u>\$ 8,606</u>	<u>\$ 14,004</u>

流通在外之應付關係人款項餘額係未提供擔保且將以現金清償。

(五) 預付款項 (包含於其他流動資產)

關係人類別	109年3月31日	108年12月31日	108年3月31日
本公司之關係企業	<u>\$ 6,328</u>	<u>\$ 8,054</u>	<u>\$ 10,926</u>

(六) 合約負債

資產負債表日之合約負債如下：

109年3月31日

關係人名稱	工程代號	合約總價	合約負債
中國石油化學工業開發股份有限公司	A6E	<u>\$ 1,532,800</u>	<u>\$ 325,622</u>

108年12月31日

關係人名稱	工程代號	合約總價	合約負債
中國石油化學工業開發股份有限公司	A6E	<u>\$ 1,532,800</u>	<u>\$ 347,810</u>

108年3月31日

關係人名稱	工程代號	合約總價	合約負債
中國石油化學工業開發股份有限公司	A6E	<u>\$ 1,532,800</u>	<u>\$ 440,688</u>
兆欣化學工業股份有限公司	98C-2	<u>\$ 252,812</u>	<u>\$ 19,145</u>

合併公司與關係人間工程承攬價格及工程收款條件與非關係人相當。

(七) 承租協議

關係人類別	109年1月1日 至3月31日	108年1月1日 至3月31日
取得使用權資產		
本公司之關係企業	<u>\$ 12,545</u>	<u>\$ 18,792</u>

帳列項目	關係人類別	109年3月31日	108年12月31日	108年3月31日
租賃負債	本公司之關係企業	<u>\$ 30,080</u>	<u>\$ 22,017</u>	<u>\$ 16,170</u>

帳 列 項 目	關 係 人 類 別	109年1月1日 至3月31日	108年1月1日 至3月31日
利息費用	本公司之關係企業	\$ 229	\$ 40

(八) 處分其他資產

關係人名稱	帳 列 項 目	處 分 價 款		處 分 損 失	
		109年1月1日 至3月31日	108年1月1日 至3月31日	109年1月1日 至3月31日	108年1月1日 至3月31日
中國石油化學工業開發股份有限公司	採用權益法 之投資	\$ -	\$ 215,600	\$ -	\$ 11,423

(九) 其他關係人交易

租金收入及利息收入（包含於其他收入）：

	109年1月1日 至3月31日	108年1月1日 至3月31日
本公司之關係企業	\$ 1,446	\$ 1,442
本公司之法人董事	1,204	1,204
關聯企業	51	26
	\$ 2,701	\$ 2,672

合併公司與關係人間之租賃契約係參考市場行情議定租金，其租金收付均與非關係人相當；其與關係人間之進銷貨及其他交易價格、保固及貨款收付條件，均與非關係人相當。與關係人間之其他應收款，主要係應收租金所產生。

資產負債表日之存出保證金餘額如下：

關 係 人 類 別	109年3月31日	108年12月31日	108年3月31日
本公司之關係企業	\$ 1,412	\$ 1,412	\$ 637
關聯企業	1	1	1
	\$ 1,413	\$ 1,413	\$ 638

資產負債表日之存入保證金餘額如下：

關 係 人 類 別	109年3月31日	108年12月31日	108年3月31日
本公司法人董事之子 公司	\$ 7,584	\$ 7,584	\$ 7,584
本公司之法人董事	7,405	9,859	22,711
關聯企業	-	-	900
	\$ 14,989	\$ 17,443	\$ 31,195

資產負債表日之其他應付款（包含於其他流動負債）如下：

關係人類別	109年3月31日	108年12月31日	108年3月31日
本公司法人董事之子公司	<u>\$ 28,571</u>	<u>\$ 28,571</u>	<u>\$ 28,571</u>

(十) 主要管理階層之薪酬

109年及108年1月1日至3月31日對董事及其他主要管理階層之薪酬總額如下：

	109年1月1日 至3月31日	108年1月1日 至3月31日
短期員工福利	<u>\$ 7,883</u>	<u>\$ 10,374</u>

董事及其他主要管理階層之薪酬係由薪酬委員會依照個人績效及市場趨勢決定。

(十一) 保證情形

截至109年及108年3月底止，本公司部分長期銀行借款係由沈華養先生、沈慶京先生及吳訂先生擔任連帶保證人。

(十二) 其他重大交易事項

本公司於99年3月7日董事會決議通過與亞太工商聯公司進行亞太會館之土地合建分售案（陶朱隱園案），並於99年3月8日簽訂合建分售契約，雙方約定之合建分售分配比例為23%及77%。

該合建案已於100年8月通過台北市政府第一次都市設計審議會之審查。100年9月與台新國際商業銀行等金融機構組成之聯合授信銀行團簽訂銀行聯貸案。100年12月完成容移土地捐贈予台北市政府等之作業程序，101年4月12日取得建造執照，101年9月完成地上物拆除作業，101年12月申報開工完成，102年4月完成連續壁工程，102年11月完成地下室第一階段拆除及回填區結構補強，103年5月完成基樁工程，103年10月完成地下室第二階段拆除，103年12月完成基礎版及隔震系統安裝，104年12月完成地下室結構體工程，105年11月完成上部主體鋼構吊裝工程，106年1月完成上部樓版結構工程，106年9月陸續完成防火及防水工程、核心筒區21樓以下系統帷幕及兩翼區鋁門窗、玻璃欄杆及石材安裝，

內裝隔間封板，電梯工程安裝測試等內外裝修、機電設備安裝作業，於 107 年 7 月 16 日取得使用執照。

本公司與關係人亞太工商聯公司之合建案於 108 年 4 月 3 日辦理合建分屋，本公司除依原分配比例分得 8 戶及 40 個車位外，亞太工商聯公司另依補充合約以台北市信義區信義段三小段 4 戶房地及 30 個車位抵償應返還本公司之其他應收款並加計補償金、增購之容積移轉費用及工程款，俟實際出售時按戶計算出售價格與抵償金額加計銷售期間持有成本之差額，不足部分亞太工商聯公司應補足予本公司，超額部分之 62.72% 應分配予亞太工商聯公司；前述抵償之土地建物於移轉登記後一年內，亞太工商聯公司應將抵押權全數塗銷，所有房地均已於 108 年 4 月 22 日辦理所有權移轉登記，並已於 108 年 5 月 10 日業經董事會同意追認，截至 109 年 4 月 22 日止亞太工商聯公司尚未完成前述塗銷應辦事項，本公司已於 109 年 4 月 23 日去函要求亞太工商聯公司三個月內限期改善。

### 三七、質抵押之資產

下列資產已質抵押作為長、短期銀行借款、應付短期票券、工程履約保證、工程保固及訴訟之擔保品：

	109年3月31日	108年12月31日	108年3月31日
透過其他綜合損益按公允價值衡量之金融資產—流動	\$ 598,910	\$ 778,768	\$ -
按攤銷後成本衡量之金融資產—流動	4,284,973	3,618,538	2,950,443
待售房地—淨額	11,371,665	12,647,968	1,724,535
在建房地	1,244,634	-	-
透過其他綜合損益按公允價值衡量之金融資產—非流動	298,881	399,595	493,378
按攤銷後成本衡量之金融資產—非流動	187	5,347	851,880
不動產、廠房及設備淨額	1,431,640	2,561,085	1,698,378
投資性不動產淨額	811,113	811,570	618,076
	<u>\$ 20,042,003</u>	<u>\$ 20,822,871</u>	<u>\$ 8,336,690</u>

### 三八、重大或有負債及未認列之合約承諾

合併公司於資產負債表日有下列重大承諾事項及或有事項：

本公司與安泰商業銀行等金融機構於107年12月6日簽訂銀行聯貸，由本公司為亞太工商聯公司提供中長期融資額度8,500,000仟元之背書保證；截至109年3月底止，亞太工商聯公司實際動支數為7,318,162仟元。該借款合同，除一般規定外，亦規定本公司須維持若干財務比率。

### 三九、重大之期後事項

本公司於109年3月27日經董事會授權出售中工一號及中工三號船舶，並於109年4月10日簽署中工一號及中工三號船舶買賣合約，分別出售予非關係人泛亞工程建設股份有限公司、皇昌營造股份有限公司，處分價款410,000仟元業已於109年4月15日全數收取。

### 四十、外幣金融資產及負債之匯率資訊

以下資訊係按合併公司功能性貨幣以外之外幣彙總表達，所揭露之匯率係指該等外幣換算至功能性貨幣之匯率。具重大影響之外幣資產及負債如下：

#### 109年3月31日

	外	幣	匯	率	帳	面	金	額
<u>金 融 資 產</u>								
<u>非貨幣性項目</u>								
人 民 幣	\$	273,230	4.255	(人民幣：新台幣)	\$	1,162,890		
港 幣		124,671	3.898	(港幣：新台幣)		485,966		

#### 108年12月31日

	外	幣	匯	率	帳	面	金	額
<u>金 融 資 產</u>								
<u>非貨幣性項目</u>								
人 民 幣	\$	273,732	4.305	(人民幣：新台幣)	\$	1,178,416		
港 幣		125,335	3.849	(港幣：新台幣)		482,413		



108年3月31日

金 融 資 產	外	幣 匯	率	帳 面 金 額
非貨幣性項目				
人 民 幣	\$ 288,436	4.580 (人民幣：新台幣)		\$ 1,321,037
港 幣	127,518	3.926 (港幣：新台幣)		500,636

合併公司於 109 年及 108 年 1 月 1 日至 3 月 31 日之外幣兌換利益(損失)(包含已實現及未實現)分別為(1,189)仟元及 768 仟元，由於外幣交易及集團個體之功能性貨幣種類繁多且金額非屬重大，故無法按各重大影響之外幣別揭露兌換損益。

#### 四一、附註揭露事項

##### (一) 重大交易事項及(二)轉投資事業相關資訊：

1. 資金貸與他人：附表二。
2. 為他人背書保證：附表三。
3. 期末持有有價證券情形：附表四。
4. 累積買進或賣出同一有價證券之金額達新臺幣 3 億元或實收資本額 20%以上：無。
5. 取得不動產之金額達新臺幣 3 億元或實收資本額 20%以上：無。
6. 處分不動產之金額達新臺幣 3 億元或實收資本額 20%以上：無。
7. 與關係人進、銷貨之金額達新臺幣 1 億元或實收資本額 20%以上：附表五。
8. 應收關係人款項達新臺幣 1 億元或實收資本額 20%以上：無。
9. 從事衍生工具交易：無。
10. 被投資公司資訊：附表六。
11. 其他：母子公司間及各子公司間之業務關係及重要交易往來情形及金額：附表七。

##### (三) 大陸投資資訊：

大陸被投資公司名稱、主要營業項目、實收資本額、投資方式、資金匯出入情形、持股比例、投資損益、期末投資帳面金額、已匯回投資損益及赴大陸地區投資限額：附表八。

(四) 主要股東資訊：

股權比例達 5% 以上股東名稱、持股數額及比例：附表九。

四二、部門資訊

提供給主要營運決策者用以分配資源及評量部門績效之資訊，著重於每一交付或提供之產品或勞務之種類。合併公司之應報導部門如下：

營建工程部門－土木及建築等工程承攬

建設開發部門－投資興建房地、政府計畫工業區之開發及代辦業務

其他部門－人力派遣、保全管理、影音娛樂業之營運

(一) 部門收入與營運結果

合併公司繼續營業單位之收入與營運結果依應報導部門分析如下：

	部 門 收 入		部 門 損 益	
	109年1月1日 至3月31日	108年1月1日 至3月31日	109年1月1日 至3月31日	108年1月1日 至3月31日
營建工程部門	\$ 2,331,010	\$ 2,628,213	\$ 120,763	\$ 259,224
建設開發部門	125,874	130,186	( 36,362 )	( 40,238 )
其他部門	405,984	565,411	12,266	13,601
繼續營業單位總額	<u>\$ 2,862,868</u>	<u>\$ 3,323,810</u>	96,667	232,587
其他收入			40,705	46,424
其他利益及損失			( 35,131 )	( 30,271 )
採用權益法認列之關聯企業損失份額			( 38,169 )	( 12,742 )
財務成本			( 48,040 )	( 48,018 )
稅前利益			<u>\$ 16,032</u>	<u>\$ 187,980</u>

以上報導之部門收入均係與外部客戶交易所產生。109 年及 108 年 1 月 1 日至 3 月 31 日並無任何部門間銷售。

部門利益係指各個部門所賺取之利潤，不包含採用權益法認列之關聯企業損失之份額、租金收入、利息收入、股利收入、外幣兌換淨（損）益、賠償損失、處分金融資產利益、透過損益按公允價值衡量之金融資產利益（損失）、處分不動產、廠房及設備淨損、管理費用、財務成本、什項支出以及所得稅。此衡量金額係提供予主要營運決策者，用以分配資源予部門及評量其績效。

中華工程股份有限公司及子公司  
 合約資產暨合約負債明細表及應付建造合約款

民國 109 年 3 月 31 日暨 108 年 12 月 31 日及 3 月 31 日

附表一

單位：新台幣仟元

合約資產—應收建造合約款

109 年 3 月 31 日

工務所代號	預計完工年度	工程總價款	估計工程總成本	帳列合約資產	完工比例(%)	已認列累積 工程利益(損失)	帳列合約負債	合約資產淨額
A0B	109	\$13,667,087	\$14,919,405	\$14,501,664	96.91	(\$ 1,252,318)	\$13,245,155	\$ 1,256,509
A7B	120	13,830,943	13,035,052	391,978	1.66	13,172	223,552	168,426
A6B-1	111	2,758,885	2,668,102	1,228,960	42.26	38,364	1,184,314	44,646
A8B	118	10,755,238	10,147,808	101,883	0.65	3,924	69,459	32,424
A6D	110	2,859,247	2,732,523	969,002	32.66	41,388	946,148	22,854
A9A	116	11,921,115	11,199,274	14,626	-	-	-	14,626
A8F	113	3,638,095	3,528,952	6,496	-	-	-	6,496
A6C	110	3,201,905	2,995,714	1,312,439	40.87	84,266	1,308,568	3,871
總計		\$62,632,515	\$61,226,830	\$18,527,048		(\$ 1,071,204)	\$16,977,196	\$ 1,549,852

108 年 12 月 31 日

工務所代號	預計完工年度	工程總價款	估計工程總成本	帳列合約資產	完工比例(%)	已認列累積 工程利益(損失)	帳列合約負債	合約資產淨額
A0B	109	\$13,646,278	\$14,901,046	\$14,419,134	96.69	(\$ 1,254,768)	\$13,194,466	\$ 1,224,668
A6B-1	110	2,747,572	2,665,776	1,080,412	37.46	30,644	1,042,246	38,166
A8B	118	10,755,238	10,217,738	35,333	0.02	86	1,721	33,612
A7B	120	13,830,943	13,108,224	256,980	1.66	11,961	223,552	33,428
A5B	109	557,348	512,652	558,896	97.15	43,420	541,443	17,453
A7E	112	816,000	667,313	142,421	15.92	23,674	129,927	12,494
A6C	110	3,201,905	3,009,801	1,088,209	33.90	65,129	1,085,538	2,671
總計		\$45,555,284	\$45,082,550	\$17,581,385		(\$ 1,079,854)	\$16,218,892	\$ 1,362,492

108 年 3 月 31 日

工務所代號	預計完工年度	工程總價款	估計工程總成本	帳列合約資產	完工比例(%)	已認列累積 工程利益(損失)	帳列合約負債	合約資產淨額
A0B	109	\$13,527,872	\$14,552,264	\$14,051,392	95.71	(\$ 1,024,392)	\$12,947,999	\$ 1,103,393
A7B	120	13,505,752	13,100,579	136,311	-	-	-	136,311
A7F	111	3,348,571	3,173,023	62,886	1.42	2,484	47,374	15,512
A7E	112	816,000	665,001	15,953	1.15	1,738	9,395	6,558
A7C	110	1,566,571	1,454,380	47,384	2.83	3,175	44,334	3,050
總計		\$32,764,766	\$32,945,247	\$14,313,926		(\$ 1,016,995)	\$13,049,102	\$ 1,264,824

合約負債—應付建造合約款

109年3月31日

工務所代號	預計完工年度	工程總價款	估計工程總成本	帳列合約資產	完工比例(%)	已認列累積工程利益(損失)	帳列合約負債	合約負債淨額
A6E	109	\$ 1,532,800	\$ 1,483,928	\$ 910,624	94.07 - 73.93	\$ 36,443	\$ 1,236,246	\$ 325,622
A7A	112	1,940,952	1,829,984	380,671	22.68	25,162	640,120	259,449
A6F	109	1,689,962	1,583,504	835,422	61.15	65,101	1,037,577	202,155
A6B-2	111	3,424,425	3,419,497	1,204,256	38.78	1,911	1,351,279	147,023
A5D	109	4,031,475	4,032,052	3,558,507	91.58	( 577)	3,699,887	141,380
A8A	109	797,952	726,827	503,476	91.39 - 3.75	44,241	643,849	140,373
A8C	112	7,550,025	7,127,808	205,861	4.56	19,270	344,550	138,689
A5C	111	3,743,319	3,748,255	1,216,517	28.74	( 4,936)	1,354,801	138,284
A7D	110	2,343,750	2,213,589	548,334	26.03	33,877	610,000	61,666
A7F	111	3,348,571	3,162,112	904,137	28.74	53,579	962,225	58,088
83C	109	9,043,607	8,707,317	8,993,977	100.00	336,290	9,043,607	49,630
A7C	110	1,566,571	1,448,380	408,179	28.24	33,377	442,400	34,221
98C-1	109	3,669,096	3,610,336	3,649,340	100.00	58,760	3,669,095	19,755
A7E	112	855,926	701,222	166,985	16.60	25,687	175,414	8,429
A5A	109	168,519	175,137	160,714	99.85	( 6,618)	168,272	7,558
A6G	109	965,081	816,042	961,431	100.00	149,039	965,080	3,649
A4C	109	755,939	759,526	755,939	100.00	( 3,587)	755,939	-
93C	109	690,775	830,149	673,300	97.47	( 139,374)	673,300	-
A5B	109	557,348	533,492	548,244	98.37	23,466	548,244	-
A5F	109	302,311	311,160	302,311	100.00	( 8,849)	302,311	-
750		48,978,404	47,220,317	26,888,225		742,262	28,624,196	1,735,971
總計		\$ 48,978,404	\$ 47,220,317	\$ 45,473,342		\$ 742,262	\$ 47,209,313	\$ 1,735,971

108年12月31日

工務所代號	預計完工年度	工程總價款	估計工程總成本	帳列合約資產	完工比例(%)	已認列累積工程利益(損失)	帳列合約負債	合約負債淨額
A6E	109	\$ 1,532,800	\$ 1,489,916	\$ 789,843	93.68 - 65.01	\$ 28,323	\$ 1,137,653	\$ 347,810
A7A	112	1,940,952	1,840,023	333,404	20.01	20,199	588,447	255,043
A5D	109	4,022,795	4,032,007	3,341,572	87.91	( 9,212)	3,546,679	205,107
A6F	109	1,729,450	1,626,182	758,106	55.16	56,967	957,850	199,744
A6B-2	111	3,344,800	3,348,113	1,009,980	34.07	( 3,313)	1,159,897	149,917
A5C	111	3,738,854	3,746,506	1,111,547	25.76	( 7,652)	1,239,379	127,832
A8C	112	7,747,429	7,359,673	54,334	2.00	7,759	155,033	100,699
83C	108	9,043,607	8,751,294	8,952,126	100.00	292,313	9,043,607	91,481
A8A	109	638,095	594,285	386,845	68.62	30,060	463,353	76,508
A6D	109	2,849,285	2,734,238	683,346	25.62	29,475	736,186	52,840
A7F	111	3,348,571	3,181,190	687,221	22.09	36,966	739,522	52,301

( 接次頁 )

(承前頁)

工務所代號	預計完工年度	工程總價款	估計工程總成本	帳列合約資產	完工比例(%)	已認列累積 工程利益(損失)	帳列合約負債	合約負債淨額
A7C	110	\$ 1,566,571	\$ 1,456,910	\$ 299,613	22.14	\$ 24,279	\$ 346,839	\$ 47,226
A6G	108	965,081	857,564	919,631	100.00	107,517	965,081	45,450
98C-1	108	3,669,096	3,611,145	3,637,634	100.00	57,951	3,669,095	31,461
A7D	110	2,343,750	2,226,563	379,313	17.41	20,400	408,000	28,687
A5A	108	168,519	175,191	158,708	99.85	( 6,672)	168,272	9,564
98C-2	108	252,812	240,710	-	100.00	12,102	-	-
A5E	108	1,947,637	1,693,561	-	100.00	254,076	-	-
93C	108	690,775	830,149	673,300	97.47	( 139,374)	673,300	-
A3A	108	1,988,233	1,805,011	-	100.00	183,222	-	-
A4C	108	755,939	752,002	755,938	100.00	3,937	755,938	-
A5F	108	302,311	310,524	302,310	100.00	( 8,213)	302,310	-
750		54,587,362	52,662,757	25,234,771		991,110	27,056,441	1,821,670
總計		\$ 54,587,362	\$ 52,662,757	\$ 43,695,121		\$ 991,110	\$ 45,516,791	\$ 1,821,670

108年3月31日

工務所代號	預計完工年度	工程總價款	估計工程總成本	帳列合約資產	完工比例(%)	已認列累積 工程利益(損失)	帳列合約負債	合約負債淨額
A6E	109	\$ 1,532,800	\$ 1,488,267	\$ 339,535	91.84、32.81	\$ 15,563	\$ 780,223	\$ 440,688
A5D	109	3,939,604	3,947,665	2,503,942	65.05	( 8,061)	2,792,389	288,447
A7A	112	1,940,952	1,835,835	146,136	9.44	9,922	383,209	237,073
A5C	111	3,686,826	3,694,102	791,166	20.44	( 7,276)	984,887	193,721
83C	108	9,047,717	8,854,469	8,672,450	100.00、81.03	185,200	8,887,414	214,964
A5E	108	1,969,527	1,888,285	1,737,847	98.73、98.21	79,972	1,940,780	202,933
A6G	108	931,752	875,426	718,155	93.37	52,593	870,119	151,964
A6B	109	6,055,864	5,975,501	1,120,820	23.26、17.52	16,472	1,229,749	108,929
A6F	109	1,723,621	1,619,019	462,980	33.83	35,390	584,919	121,939
A4C	108	736,080	711,316	627,470	98.87	24,484	727,855	100,385
A6D	109	2,847,348	2,730,408	350,495	13.29	15,539	383,895	33,400
A6C	110	3,201,905	3,007,362	394,127	13.10	25,491	419,538	25,411
A5B	108	552,379	507,927	442,874	84.69	37,648	467,832	24,958
98C-1	108	252,812	245,314	233,668	100.00	7,498	252,812	19,144
A3A	108	1,988,234	1,816,428	1,972,718	100.00	171,806	1,988,233	15,515
A7D	110	2,343,750	2,223,125	56,021	2.56	3,088	60,000	3,979
98C-2	108	3,627,129	3,567,968	3,558,428	98.14	58,061	3,562,151	3,723
A5A	108	182,362	188,982	159,280	86.79	( 6,620)	160,178	898
93C	108	690,775	830,149	673,300	97.47	( 139,374)	673,300	-
A5F	108	297,988	290,351	276,060	92.64	7,075	276,060	-
750		47,549,425	46,297,899	25,237,472		584,471	27,425,543	2,188,071
總計		\$ 47,549,425	\$ 46,297,899	\$ 43,242,121		\$ 584,471	\$ 45,430,192	\$ 2,188,071

應付建造合約

109年3月31日

工務所代號	預計完工年度	工程總價款	估計工程總成本	帳應收建造合約款	完工比例(%)	已認列累積工程利益(損失)	帳應付建造合約款	應付合約款淨額
97H	109	\$ 2,871,276	\$ 2,590,733	\$ 2,871,276	100.00	\$ 280,543	\$ 2,871,276	\$ -
A4B	109	117,221	106,399	117,221	100.00	10,822	117,221	-
A0A	109	934,228	1,229,584	934,228	100.00	(295,356)	934,228	-
總計		\$ 3,922,725	\$ 3,926,716	\$ 3,922,725		(\$ 3,991)	\$ 3,922,725	\$ -

108年12月31日

工務所代號	預計完工年度	工程總價款	估計工程總成本	帳應收建造合約款	完工比例(%)	已認列累積工程利益(損失)	帳應付建造合約款	應付合約款淨額
97H	108	\$ 2,862,002	\$ 2,592,956	\$ 2,862,002	100.00	\$ 269,046	\$ 2,862,002	\$ -
A4B	108	117,221	106,399	117,221	100.00	10,822	117,221	-
A0A	108	934,228	1,229,851	934,228	100.00	(295,623)	934,228	-
總計		\$ 3,913,451	\$ 3,929,206	\$ 3,913,451		(\$ 15,755)	\$ 3,913,451	\$ -

108年3月31日

工務所代號	預計完工年度	工程總價款	估計工程總成本	帳應收建造合約款	完工比例(%)	已認列累積工程利益(損失)	帳應付建造合約款	應付合約款淨額
A2A	108	\$ 1,945,869	\$ 1,620,732	\$ 1,909,730	100.00	\$ 325,137	\$ 1,945,870	\$ 36,140
97H	108	2,862,002	2,608,171	2,845,900	100.00	253,831	2,862,002	16,102
A4B	108	117,221	107,390	115,511	100.00	9,831	117,221	1,710
A0A	108	934,228	1,235,832	928,534	100.00	(301,604)	934,228	5,694
總計		\$ 5,859,320	\$ 5,572,125	\$ 5,799,675		\$ 287,195	\$ 5,859,321	\$ 59,646

註1：應收工程保留款之金額請參閱附註二九。

註2：應付工程保留款之金額請參閱附註二三。

註3：合併公司於109年及108年1月1日至3月31日認列建造合約收入分別為2,455,777仟元及2,521,790仟元。

中華工程股份有限公司及子公司  
資金貸與他人

民國 109 年 1 月 1 日至 3 月 31 日

附表二

單位：新台幣仟元

編號	貸出資金之公司	貸與對象	往來項目	是否為關係人	本 期 高 餘 額 ( 註 )	期 末 餘 額 ( 註 )	實 際 支 金 額	支 金 額	利率區間	資 金 貸 與 質 性	業 務 往 來 額	有 來 自 短 期 融 通 資 金 必 要 之 原 因	提 列 備 抵 額	擔 保 品 價 值	對 個 別 對 象 資 金 貸 與 限 額	資 金 限 額	與 備 註
1	中工保全股份有限公司	中工公寓大廈管理維護有限公司	應收關係人款	是	\$ 16,000	\$ 16,000	\$ -	-	-	-	\$ -	營業週轉	-	\$ -	\$ 33,059 (中工保全公司淨值40%)	33,059 (中工保全公司淨值40%)	
1	中工保全股份有限公司	中工管理顧問有限公司	應收關係人款	是	16,000	16,000	-	-	-	-	-	營業週轉	-	-	33,059 (中工保全公司淨值40%)	33,059 (中工保全公司淨值40%)	
2	華誠諮詢(常熟)有限公司	揚州京華城中城生活置業有限公司	其他應收款	否	47,531	43,200	43,200	10	-	-	-	營業週轉	-	-	89,627 (華誠諮詢公司淨值20%)	179,253 (華誠諮詢公司淨值40%)	
3	京華諮詢(常熟)有限公司	揚州京華城中城生活置業有限公司	其他應收款	否	47,531	43,200	43,200	10	-	-	-	營業週轉	-	-	88,847 (京華諮詢公司淨值20%)	177,693 (京華諮詢公司淨值40%)	
4	喜滿客京華影城股份有限公司	蘇州喜滿客京華影城管理諮詢有限公司	應收關係人款	是	68,880	68,880	68,880	10	-	-	-	營業週轉	-	-	167,642 (喜滿客京華影城公司淨值40%)	167,642 (喜滿客京華影城公司淨值40%)	
5	中華城股份有限公司	華誠諮詢(常熟)有限公司	其他應收款	是	39,123	39,123	39,123	7	-	-	-	營業週轉	-	-	368,986 (中華城公司淨值30%)	491,981 (中華城公司淨值40%)	
5	中華城股份有限公司	京華諮詢(常熟)有限公司	其他應收款	是	43,470	43,470	43,470	7	-	-	-	營業週轉	-	-	368,986 (中華城公司淨值30%)	491,981 (中華城公司淨值40%)	

註：係分別經子公司董事會通過之資金貸與額度。

中華工程股份有限公司及子公司  
為他人背書保證

民國 109 年 1 月 1 日至 3 月 31 日

附表三

單位：新台幣仟元

編號	背書保證公司名稱	被背書公司名稱	保書稱謂	保證對象	對單一企業保證之保額	本期最高背書保證餘額	期末背書保證餘額	實際動支金額	以財產擔保金額	累計背書保證金額佔最近期表淨值之比率	背書最高保證額	屬本公司對子公司背書保證	屬子公司對本公司背書保證	屬對大陸地區背書保證	註
0	中華工程股份有限公司	亞太工商聯股份有限公司	股份	基於承攬工程需要之同業間依合約規定互保之公司	\$ 48,862,692 (註1)	\$ 8,200,000	\$ 8,200,000	\$ 7,318,162	\$ -	41.95%	\$ 58,635,231 (註2)	-	-	-	註 11
1	喜滿客京華影城股份有限公司	西安喜滿客影院有限公司	股份	有業務關係之公司	132,353 (註4)	59,813	59,813	12,153	-	14.27%	132,353	-	-	Y	註 3
1	喜滿客京華影城股份有限公司	蘇州喜滿客京華影城投資管理有限公司	股份	有業務關係之公司	45,300 (註4)	45,300	45,300	19,332	45,300	10.81%	45,300	-	-	Y	註 3
2	華誠諮詢(常熟)有限公司	中華工程股份有限公司	股份	對公司直接或經由子公司間接持有百分之五之公司	448,133 (註5)	298,686	298,686	298,686	298,686	66.65%	896,266 (註8)	-	Y	-	
3	京華諮詢(常熟)有限公司	中華工程股份有限公司	股份	對公司直接或經由子公司間接持有百分之五之公司	444,235 (註6)	298,686	298,686	298,686	298,686	67.24%	888,470 (註9)	-	Y	-	
4	中工保全股份有限公司	中工公寓大廈管理維護有限公司	股份	公司直接及間接持有表決權股份超過百分之五十之公司	206,618 (註7)	25,000	25,000	1,500	-	30.25%	247,941 (註10)	Y	-	-	
4	中工保全股份有限公司	中工管理顧問有限公司	股份	公司直接及間接持有表決權股份超過百分之五十之公司	206,618 (註7)	25,000	25,000	10,858	-	30.25%	247,941 (註10)	Y	-	-	

註 1：係依中華工程股份有限公司最近期財務報表淨值之百分之二五〇為限額。

註 2：係依中華工程股份有限公司最近期財務報表淨值之百分之三〇〇為限額。

註 3：屬對大陸地區背書保證者填 Y。

註 4：係依喜滿客京華影城股份有限公司與該公司業務往來合約規定計算限額。

註 5：係依華誠諮詢(常熟)有限公司最近期財務報表淨值之百分之一〇〇為限額。

註 6：係依京華諮詢(常熟)有限公司最近期財務報表淨值之百分之一〇〇為限額。

註 7：係依中工保全股份有限公司最近期財務報表淨值之百分之二五〇為限額。

註 8：係依華誠諮詢(常熟)有限公司最近期財務報表淨值之百分之二〇〇為限額。

註 9：係依京華諮詢(常熟)有限公司最近期財務報表淨值之百分之二〇〇為限額。

註 10：係依中工保全股份有限公司最近期財務報表淨值之百分之三〇〇為限額。

註 11：本公司與亞太工商聯股份有限公司原基於承攬工程需要之同業間依合約規定互保之公司，本公司尚在與聯合授信銀行團協商解除本公司連帶保證責任。



中華工程股份有限公司及子公司

期末持有有價證券情形（不包含投資子公司一關聯企業及合資權益部分）

民國 109 年 3 月 31 日

附表四

單位：新台幣仟元

持有有價證券者 編號	有價證券名稱	有價證券發行人與本公司關係	帳列科目	期末			備註
				股數或單位數	帳面金額	持股比例(%)	
0	中華工程公司	—	透過其他綜合損益按公允價值衡量之金融資產—非流動	61,807,200	\$ 598,912	0.97	(註1)
	台灣中小企業銀行股份有限公司	本公司之法人董事	透過其他綜合損益按公允價值衡量之金融資產—非流動	40,713,750	298,432	1.24	(註1)
	中國石油化學工業開發公司	—	透過其他綜合損益按公允價值衡量之金融資產—非流動	10,633,492	60,398	3.03	
	世正開發公司	—	透過其他綜合損益按公允價值衡量之金融資產—非流動	2,600,000	18,980	2.89	
	海外投資開發公司	—	透過其他綜合損益按公允價值衡量之金融資產—非流動	6,611	-	0.13	
	智威科技公司	—	透過其他綜合損益按公允價值衡量之金融資產—非流動	4,137	-	-	
	Fortemedia	—	透過其他綜合損益按公允價值衡量之金融資產—非流動	62,282	-	-	(註2)
	Fortemedia	—	透過其他綜合損益按公允價值衡量之金融資產—非流動	28,999,525	212,566	0.88	(註1)
1	中華城公司	本公司之法人董事	透過其他綜合損益按公允價值衡量之金融資產—非流動	1,272,981	12,335	-	(註1)
	中國石油化學工業開發公司	—	透過其他綜合損益按公允價值衡量之金融資產—非流動	1,472,198	14,722	1.18	(註2)
	台灣中小企業銀行股份有限公司	—	透過其他綜合損益按公允價值衡量之金融資產—非流動	115,000	2,467	-	(註1)
	京華城公司—辛種特別股	—	透過其他綜合損益按公允價值衡量之金融資產—非流動	288,000	8,957	-	(註1)
	新光鋼鐵股份有限公司	—	透過其他綜合損益按公允價值衡量之金融資產—非流動	1,456,000	84,448	-	(註1)
	新唐科技股份有限公司	—	透過其他綜合損益按公允價值衡量之金融資產—非流動	427,000	26,815	-	(註1)
	和碩聯合科技股份有限公司	—	透過其他綜合損益按公允價值衡量之金融資產—非流動	13,110,345	96,099	0.40	(註1)
	中磊電子股份有限公司	本公司為該公司之法人董事	透過其他綜合損益按公允價值衡量之金融資產—非流動				
2	中工機械公司	—	透過其他綜合損益按公允價值衡量之金融資產—非流動				

(接次頁)

(承前頁)

持有者 編號	持有者 名稱	有價證券 名稱	有價證券 名稱	與發行人 關係	帳列	科目	期	帳		面額	持 股 比 率 (%)	公 允 價 值	備 註
								股數或 單位數	帳				
3	中工保全公司	中國石油化學工業開發公司	本公司之法人董事	本公司之法人董事	透過其他綜合損益按公允價值 衡量之金融資產－流動	益按公允價值 按公允價值 按公允價值	52,500	\$	385	-	\$	385	(註1)
		台灣農林股份有限公司	-	-	透過其他綜合損益按公允價值 衡量之金融資產－流動	益按公允價值 按公允價值	11,000		139	-		139	(註1)
		永信建設開發股份有限公司	-	-	透過其他綜合損益按公允價值 衡量之金融資產－流動	益按公允價值 按公允價值	16,000		464	-		464	(註1)
		皇翔建設股份有限公司	-	-	透過其他綜合損益按公允價值 衡量之金融資產－流動	益按公允價值 按公允價值	2,000		57	-		57	(註1)
4	喜滿客京華影城公司	電影投資案－萌學園之尋找盤古	-	-	透過其他綜合損益按公允價值 衡量之金融資產－非流動	益按公允價值 按公允價值	-		-	-		-	(註1)

註1：國內上市（櫃）股票市價係依109年3月底收盤價計算。

註2：係特別股。

中華工程股份有限公司及子公司

與關係人進、銷貨之金額達新臺幣 1 億元或實收資本額 20% 以上

民國 109 年 1 月 1 日至 3 月 31 日

附表五

單位：新台幣仟元

進(銷)公司	交易對象	關係人	交易情形		交易條件與一般交易原不	應收(付)票據及帳款	備註			
			進(銷)貨金	估總進(銷)貨之比率(%)				授信期間	授信期	應收(付)餘
中華工程公司	中國石油化學工業股份有限公司	母公司之董事	營業收入	(\$ 123,476)	( 5.02%)	\$ -	-	應收工程款 \$ 16,893	1.12%	

中華工程股份有限公司及子公司  
 被投資公司資訊 (不含大陸地區投資)  
 民國 109 年 1 月 1 日至 3 月 31 日

單位：新台幣仟元

附表六

投資公司名稱	被投資公司名稱	所在地	主要營業項目	原始投資		金額	初期	期末	比 (%)	持 率 (%)	持 帳 面 金 額	有 限 公 司 本 期 盈 餘	被 投 資 公 司 本 期 盈 餘	本 期 認 列 之 投 資 ( 註 1 )	註
				末期	初期										
(一) 中華工程公司	中華城公司	台北市東興路12號6樓	投資業	\$ 1,530,040	\$ 1,530,040	115,936,200	99.95	\$ 1,232,646	\$ 3,374	\$ 3,372	3,372	3,372	3,372	3,372	子公司
	中工機械公司	高雄市苓雅區四維三路80號11樓之2	工程施工機械之租賃、 建材零售木材批發及 其他相關業務、預拌 混凝土等之加工買賣 經銷及代理等業務、 土木、結構、交通、 水利、港灣、大地、 大眾捷運工程之規劃 設計與檢測等顧問業 務(建築師業務除外)	867,216	867,216	77,319,999	99.29	756,734	( 36,453)	( 36,194)	( 36,194)	( 36,194)	( 36,194)	( 36,194)	子公司
	京華城公司	台北市東興路12號16樓	百貨業	2,254,760	2,254,760	233,749,600	23.51	377,956	( 136,269)	( 32,037)	( 32,037)	( 136,269)	( 32,037)	( 32,037)	子公司
	中工投資公司	Suite C, 21st Floor, Lee & Man Commercial Center 169 Electric Road, North Point, Hong Kong	營建及機電等海外業務	733,975	733,975	22,600,000	100.00	534,473	( 2,765)	( 2,765)	( 2,765)	( 2,765)	( 2,765)	( 2,765)	子公司
	BES Logistics International Co., Ltd.	Republic of Mauritius ( 模里西斯)	投資業	348,278	348,278	13,995,389	100.00	684,603	2,549	2,549	2,549	2,549	2,549	2,549	子公司
	中勤人力資源管理顧問公司	台北市東興路12號2樓	企業經營管理顧問及投資顧問等業務	60,000	60,000	6,000,000	100.00	96,818	1,120	1,120	1,120	1,120	1,120	1,120	子公司
	中工保全公司	台北市東興路12號2樓	各項保全業務	38,127	38,127	3,880,000	64.67	53,581	467	467	467	467	467	467	子公司
	喜滿客京華影城公司	台北市光復南路102號4樓	國內外影片播映等業務	23,450	23,450	1,861,500	15.38	62,228	( 14,502)	( 2,230)	( 2,230)	( 14,502)	( 2,230)	( 2,230)	子公司 (註2)
	BES Construction Corporation (U.S.A.)	141 Bennington Court McDonough, Georgia 30253, U.S.A.	土地投資開發業務	259,562	259,562	8,509	91.79	26,744	( 300)	( 300)	( 300)	( 300)	( 300)	( 300)	子公司
	BES Global Investment Co.	4F, Ellen Skelton Building 3076 Sir Francis Drake Highway, Tortola, British Virgin Islands	營建及機電等海外業務	51,313	51,313	1,510,100	100.00	16,435	58	58	58	58	58	58	子公司

( 接次頁 )

(承前頁)

投資公司名稱	被投資公司名稱	所在地	主要營業項目	原始投資		金額	初期	股數	未比(%)	持帳面金額	有被投資公司本期(損)益	本期認列之投資(損)益(註1)	備註
				原	末								
	BA & BES Contracting L.L.C.	P.O. Box 92237, Dubai-UAE	工程承攬業	\$ 10,696	\$ 10,696	\$ 10,696	1,200,000	\$ 40.00	\$ -	\$ -	\$ -	-	
(二) 中華城公司	中華城國際投資公司 中華城發展公司	Republic of Mauritius (模里西斯) Republic of Mauritius (模里西斯)	顧問業 顧問業	330,714	330,714	330,714	9,500,000	100.00	455,708	2,497	2,497	2,497	子公司
(三) 中工機械公司	BESM Holding Co., Ltd.	P.O. Box 957, Offshore Incorporations Centre, Road Town, Tortola, British Virgin Islands 台北市光復南路102號4樓	投資控股 國內外影片播放等業務	162,163	162,163	162,163	5,075,000	100.00	238,780	402	402	402	子公司
(四) 中工投資公司	喜鴻客京華影城公司 Wei-jing Holdings Corporation (U.S.A.) BES Construction Corporation (U.S.A.) Global BES Engineering (Myanmar) Co., Ltd.	英屬維京群島 141 Bennington Court McDonough, Georgia 30253, U.S.A. NO.153/KA, Kyun Shwe Myaing Lane(2), 23 Ward, (Thuwanna), Thingangyun Township, Yangon, Myanmar P 12, 15, Toa Nha Golden King, So 15 Duong Nguyen Luong Bang, P. Tan Phu, Quan 7, Tp. Ho Chi Minh, Viet Nam.	投資控股 土地投資開發業務 工程承攬業	463,104 25,724 15,478	463,104 25,724 15,478	463,104 25,724 15,478	14,400,000 761 500,000	44.67 8.21 100.00	485,966 2,392 13,895	( 5,747) ( 300) ( 167)	( 2,567) ( 25) ( 167)	( 9,101)	子公司 子公司 子公司
(五) 中勤人力資源管理顧問公司	菁華人力資源管理顧問公司	台北市東興路12號2樓	人力派遣業	5,000	5,000	5,000	500,000	100.00	12,701	1,245	1,245	1,245	子公司
(六) 中工保險公司	中工管理顧問公司 中工公寓大廈管理維護公司	台北市東興路12號2樓 台北市東興路12號2樓	停車場經營及企業經營 管理顧問等業務 公寓大廈管理服務	10,000	10,000	10,000	-	100.00	20,604	224	224	224	子公司
				3,700	3,700	3,700	-	37.00	5,612	516	516	191	子公司

(承前頁)

投資公司名稱	被投資公司名稱	所在地	主要營業項目	原	始		額	期	末	持	有	本	之	備	註
					期	本									
				期	期	本	金	初	數	(%)	帳	額	認	益	註
(七) 喜滿客京華影城公司	香港喜滿客京華影城公司	FLAT B 3/F WING CHBONG COMMERCIAL BUILDING 19-25 JERVOIS STREET SHEVNG WAN HK 台北市漢中街52號8-11樓	投資控股	\$ 246,729	\$ 246,729	\$ 146,189	61,503,000	246,729	49.60	49.60	\$ 146,189	(\$ 7,323)	(\$ 3,632)		
(八) 中工管理顧問公司	絕色影城股份有限公司 中工公寓大廈管理維護公司	台北市東興路12號2樓	電影放映業、食品什貨及飲料零售業 公寓大廈管理服務	150,183	150,183	140,057	25,000	150,183	100.00	100.00	140,057	(4,909)	(4,909)	子公司	
				6,300	6,300	9,556	-	6,300	63.00	63.00	9,556	516	325	子公司	

註 1：係依據被投資公司同期未經會計師核閱之財務報表及本公司持股比例計算。

註 2：本公司及子公司（中工機械公司）合計持有喜滿客京華影城公司之股權 78.14%，因是對該被投資公司採權益法計價。

註 3：轉投資間投資損益、投資公司長期股權投資與被投資公司間股權淨值於編製合併財務報表時，除京華城公司、BA & BES Contracting L.L.C.、Wei-Jing Holding Ltd.及香港喜滿客京華影城公司外，餘業已全數沖銷。

中華工程股份有限公司及子公司  
 母公司間及各子公司間業務關係及重要交易往來情形及金額  
 民國 109 年 1 月 1 日至 3 月 31 日

單位：新台幣仟元

附表七

編 號	交 易 人 名 稱	交 易 往 來 對 象	與 交 易 人 之 關 係 (註 1)	交 易 往 來		交 易 條 件	情 形
				交 易 目 金 額	交 易 金 額		
0	中華工程公司	中工機械公司	1	工程成本	\$ 12,396	與非關係人無明顯差異	佔合併總營收或總資產之比率(%) 0.43%
0	中華工程公司	中工機械公司	1	應付帳款	42,244	與非關係人無明顯差異	0.10%

註 1：1 代表本公司對子公司、2 代表子公司對本公司、3 代表子公司對子公司。

註 2：上表列示之所有交易於編製合併財務報表時業已沖銷。

中華工程股份有限公司及子公司  
大陸投資資訊

民國 109 年 1 月 1 日至 3 月 31 日

附表八

單位：除另予註明者外，  
係新台幣仟元

大陸被投資公司名稱	主要營業項目	實收資本	投資方式	年自累積投資金額	年初匯出金額	本期匯出或收回	匯出	匯入	期末自累積投資金額	被投資公司本期損益	本公司直接或間接投資之持股比例	本投資直接投資	本期認列	列	期末	截至	止	
		金額	(註 1)	自累積投資金額	匯出金額	匯出	匯出	匯入	自累積投資金額	金額		金額	損益	損益	匯回	匯回	投資	
		新台幣		新台幣	新台幣	新台幣	新台幣	新台幣	新台幣	新台幣		新台幣	新台幣	新台幣	新台幣	新台幣	新台幣	
廈門萬翔物流管理有限公司	物流、倉儲經營及國際貿易等業務	\$ 1,100,438 250,000 仟人民幣	(2) (註 3)	\$ 341,921 10,703 仟美元	\$ 341,921 10,703 仟美元	\$ -	\$ -	\$ -	\$ 341,921 10,703 仟美元	\$ 6,020 1,397 仟人民幣	39.20%	\$ 548 (2)B	2,360 548 仟人民幣	2,360 548 仟人民幣	\$ 171,304 171,304 仟人民幣	\$ 153,108 5,038 仟美元	-	-
京華諮詢(常熟)公司	工程設計諮詢業務	305,982 仟元 9,000 仟美元	(2) (註 4)	305,982 仟元 9,000 仟美元	305,982 仟元 9,000 仟美元	-	-	-	305,982 仟元 9,000 仟美元	1,980 仟元 459 仟人民幣	100.00%	459 仟元 (2)B	1,980 仟元 459 仟人民幣	1,980 仟元 103,650 仟人民幣	441,029 仟元 103,650 仟人民幣	-	-	
華誠諮詢(常熟)公司	工程設計諮詢業務	305,982 仟元 9,000 仟美元	(2) (註 5)	305,982 仟元 9,000 仟美元	305,982 仟元 9,000 仟美元	-	-	-	305,982 仟元 9,000 仟美元	2,497 仟元 579 仟人民幣	100.00%	579 仟元 (2)B	2,497 仟元 579 仟人民幣	445,394 仟元 104,675 仟人民幣	445,394 仟元 104,675 仟人民幣	-	-	
廈門萬翔物流管理有限公司	物流、倉儲經營及國際貿易等業務	1,100,438 仟元 250,000 仟人民幣	(2) (註 6)	167,565 仟元 40,900 仟人民幣	167,565 仟元 40,900 仟人民幣	-	-	-	167,565 仟元 40,900 仟人民幣	6,020 仟元 1,397 仟人民幣	9.80%	137 (2)B	590 仟元 137 仟人民幣	182,225 仟元 47,826 仟人民幣	182,225 仟元 47,826 仟人民幣	38,277 仟元 1,260 仟美元	-	
喜滿客(上海)投資管理諮詢有限公司	影院管理、採購及管理諮詢等業務	27,602 仟元 900 仟美元	(2) (註 7)	27,577 仟元 900 仟美元	27,577 仟元 900 仟美元	-	-	-	27,577 仟元 900 仟美元	81 仟元 19 仟人民幣	49.60%	(9) (2)B	40 仟元 9 仟人民幣	408 仟元 96 仟人民幣	408 仟元 96 仟人民幣	-	-	
雲南喜滿客影城有限公司	影院經營、採購及管理諮詢等業務	120,676 仟元 4,031 仟美元	(2) (註 7)	59,131 仟元 1,975 仟美元	59,131 仟元 1,975 仟美元	-	-	-	59,131 仟元 1,975 仟美元	3,879 仟元 900 仟人民幣	24.30%	(219) (2)B	943 仟元 219 仟人民幣	33,955 仟元 7,980 仟人民幣	33,955 仟元 7,980 仟人民幣	-	-	
華銳全日物流股份有限公司	普通倉儲業、冷凍倉儲業及汽車貨運業	653,328 仟元 144,000 仟人民幣	(1) (註 8)	166,730 仟元 34,000 仟人民幣	166,730 仟元 34,000 仟人民幣	-	-	-	166,730 仟元 34,000 仟人民幣	12,211 仟元 2,833 仟人民幣	23.61%	(669) (2)B	2,883 仟元 669 仟人民幣	105,576 仟元 24,812 仟人民幣	105,576 仟元 24,812 仟人民幣	-	-	
蘇州喜滿客影城有限公司	影院管理、採購及管理諮詢等業務	343,172 仟元 11,000 仟美元	(2) (註 7)	161,597 仟元 5,000 仟美元	161,597 仟元 5,000 仟美元	-	-	-	161,597 仟元 5,000 仟美元	3,886 仟元 902 仟人民幣	49.60%	(447) (2)B	1,927 仟元 447 仟人民幣	128,931 仟元 30,301 仟人民幣	128,931 仟元 30,301 仟人民幣	-	-	



投資公司名稱	期末大陸地區投資金額	自台灣匯出金額	經濟部核准投資金額	經濟部投資審議會依赴大陸經濟部地區投資審議會規定	規額
中華工程公司	\$ 12,103 仟美元	\$	\$ 15,184 仟美元	\$ 11,727,046	
中華城公司	18,000 仟美元		19,000 仟美元	738,013	
中工機械公司	74,900 仟人民幣 (約 16,241 仟美元)		79,800 仟人民幣 (約 17,038 仟美元)	502,025	
喜滿客京華影城公司	7,875 仟美元		7,875 仟美元	251,463	

註 1：投資方式區分為下列三種，標示種類別即可：

- (1) 直接赴大陸地區從事投資。
- (2) 透過第三地區公司再投資大陸 (請註明該第三地區之投資公司)。
- (3) 其他方式。

註 2：本期認列投資損益欄中：

- (1) 若屬籌備中，尚無投資損益者，應予註明。
- (2) 投資損益認列基礎分為下列三種，應予註明。
  - A. 經與中華民國會計師事務所所有合作關係之國際性會計師事務所查核簽證之財務報表。
  - B. 經台灣母公司簽證會計師查核簽證之財務報表。
  - C. 其他。

註 3：該第三地區之投資公司係 BES Logistics International Co., Ltd.。

註 4：該第三地區之投資公司係中華城發展公司。

註 5：該第三地區之投資公司係中華城國際投資公司。

註 6：該第三地區之投資公司係 BESM Holding Co., Ltd.。

註 7：該第三地區之投資公司係香港喜滿客京華影城公司。

註 8：該第三地區之投資公司係中工機械股份有限公司。

註 9：於編製合併財務報表時，除廈門萬翔物流管理有限公司、喜滿客 (上海) 投資管理諮詢有限公司、雲南喜滿客影城有限公司及華銳全日物流股份有限公司外，餘業已沖銷。

註 10：投資損益認列基礎係依據被投資公司同期間未經會計師核閱之財務報表及本公司持股比例計算。

中華工程股份有限公司及子公司

主要股東資訊

民國 109 年 3 月 31 日

附表九

主 要 股 東 名 稱	股 份	
	持 有 股 數	持 股 比 例
中國石油化學工業開發股份有限公司	164,348,449	10.73%

註 1：本表主要股東資訊係由集保公司以當季季底最後一個營業日，計算股東持有公司已完成無實體登錄交付（含庫藏股）之普通股及特別股合計達 5% 以上資料。本公司合併財務報告所記載股本與實際已完成無實體登錄交付股數，可能因編製計算基礎不同或有差異。

註 2：上開資料如屬股東將持股交付信託，係以受託人開立信託專戶之委託人個別分戶揭示。至於股東依據證券交易法令辦理持股超過 10% 之內部人股權申報，其持股包括本人持股加計其交付信託且對信託財產具有運用決定權股份等，有關內部人股權申報資料請參閱公開資訊觀測站。